




Муниципальное бюджетное общеобразовательное учреждение
«Сунчелеевская средняя общеобразовательная школа имени академика Н.Т.Саврукова»

Рассмотрена
Руководитель ШМО
 /Калукова В.В./
Протокол № 1 от
«23» августа 2018 года

Согласована
Зам. директора по УВР
МБОУ «Сунчелеевская средняя
общеобразовательная школа
имени академика Н.Т.Саврукова»
 /Н.Ю.Степанова/
«23» августа 2018 года

Утверждена
Директор МБОУ
«Сунчелеевская средняя
общеобразовательная школа
имени академика
Н.Т.Саврукова»
Приказ №101
 В.А.Борисов/
«29» августа 2018 года



**РАБОЧАЯ ПРОГРАММА
учебного предмета «Русский язык»
на уровень начального общего образования**

Срок реализации: 4 года

Составители:
учителя начальных классов, работающих по УМК «Школа России»
Воркунова Е.Н., Калукова В.В., Воркунова Л.О., Михайлова О.И.

Рассмотрена и принята на заседании
педагогического совета
Протокол № 1 от
«25» августа 2018 г.

село Сунчелеево
2018 г.

Статус документа

Настоящая программа по русскому языку для 1-4 классов создана на основе ООП НОО МБОУ «Сунчелевская СОШ им. академика Н.Т.Саврукова».

Структура документа

Рабочая программа по русскому языку представляет собой целостный документ, включающий следующие разделы:

1. Планируемые результаты освоения учебного предмета «Русский язык» за курс 1-4 класса.
2. Содержание учебного предмета (курса).
3. Тематическое планирование с указанием количества часов, отводимых на изучение каждой темы.

1. Планируемые результаты освоения учебного предмета «Русский язык» за курс 1-4 класса.

1.1. Личностные, метапредметные и предметные результаты освоения основной образовательной программы по русскому языку в 1-4 классах

Личностные результаты

- Формирование основ российской гражданской идентичности, чувства гордости за свою Родину, российский народ и историю России, осознание своей этнической и национальной принадлежности. Формирование ценностей многонационального российского общества, становление гуманистических и демократических ценностных ориентаций.
- Принятие и освоение социальной роли обучающегося, развитие мотивов учебной деятельности и формирование личностного смысла учения.
- Развитие самостоятельности и личной ответственности за свои поступки на основе представлений о нравственных нормах.
- Развитие этических чувств, доброжелательности и эмоционально-нравственной отзывчивости, понимания и сопереживания чувствам других людей. Понимание значимости позитивного стиля общения, основанного на миролюбии, терпении, сдержанности и доброжелательности.
- Формирование эстетических потребностей, ценностей и чувств.
- Развитие навыков сотрудничества со взрослыми и сверстниками в разных социальных ситуациях, умения не создавать конфликтов и находить выходы из спорных ситуаций.

Метапредметные результаты

1. Умение планировать, контролировать и оценивать учебные действия в соответствии с поставленной задачей и условиями её реализации, определять наиболее эффективные способы достижения результата.
2. Способность принимать и сохранять цели и задачи учебной деятельности, находить средства её осуществления.
3. Умение включаться в обсуждение проблем творческого и поискового характера, усваивать способы их решения.

4. Умение понимать причины успеха/неуспеха учебной деятельности способность конструктивно действовать даже в ситуациях неуспеха. Освоение начальных форм самонаблюдения в процессе познавательной деятельности.
5. Умение создавать и использовать знаково-символические модели решения учебных и практических задач.
6. Использование различных способов поиска (в справочных источниках и открытом учебном информационном пространстве — Интернете), сбора, обработки, анализа, организации, передачи и интерпретации информации в соответствии с коммуникативными и познавательными задачами.
7. Владение навыками смыслового чтения текстов различных стилей и жанров в соответствии с целями и задачами. Осознанное выстраивание речевого высказывания в соответствии с задачами коммуникации, составление текстов в устной и письменной форме.
8. Владение следующими логическими действиями:
 - сравнение;
 - анализ;
 - синтез;
 - классификация и обобщение по родовидовым признакам;
 - установление аналогий и причинно-следственных связей;
 - построение рассуждений;
 - отнесение к известным понятиям.
9. Готовность слушать собеседника и вести диалог, признавать возможность существования различных точек зрения и права каждого иметь свою. Умение излагать своё мнение и аргументировать свою точку зрения и оценку событий. Умение активно использовать диалог и монолог как речевые средства для решения коммуникативных и познавательных задач.
10. Определение общей цели совместной деятельности и путей её достижения; умение договариваться о распределении функций и ролей, осуществлять взаимный контроль, адекватно оценивать собственное поведение.
11. Готовность конструктивно разрешать конфликты с учётом интересов сторон и сотрудничества.
12. Владение базовыми межпредметными понятиями, отражающими существенные связи и отношения между объектами или процессами.

Предметные результаты

1. Формирование первоначальных представлений о единстве и многообразии языкового и культурного пространства России, о языке как основе национального самосознания.
2. Понимание обучающимися того, что язык представляет собой явление национальной культуры и основное средство человеческого общения и взаимопонимания, осознание значения русского языка как государственного языка Российской Федерации, языка межнационального общения.
3. Первоначальное усвоение главных понятий курса русского языка (фонетических, лексических, грамматических), представляющих основные единицы языка и отражающих существенные связи, отношения и функции.

4. Понимание слова как двусторонней единицы языка, как взаимосвязи значения и звучания слова. Практическое усвоение заместительной (знаковой) функции языка.
5. Овладение первоначальными представлениями о нормах русского и родного литературного языка (орфоэпических, лексических, грамматических) и правилах речевого этикета. Умение ориентироваться в целях, задачах, средствах и условиях общения, выбирать адекватные языковые средства для успешного решения коммуникативных задач.
6. Формирование позитивного отношения к правильной устной и письменной речи как показателям общей культуры и гражданской позиции человека.
7. Овладение учебными действиями с языковыми единицами и умение использовать приобретённые знания для решения познавательных, практических и коммуникативных задач

1.2 Планируемые результаты освоения учебного предмета «Русский язык»

1 класс

Личностные результаты

Обучающийся получит возможность:

- осмыслить себя в качестве школьника, своё положительное отношение к школе;
- осмыслить значение общения для передачи и получения информации;
- для формирования уважительного отношения к русскому языку как родному языку русского народа и как к государственному языку;
- для формирования интереса к языковой и речевой деятельности, освоить правила общения; получить представление о многообразии окружающего мира и духовных традициях русского народа;
- получить представление об этических чувствах (доброжелательность, сочувствие, сопереживание, миролюбие, терпение и т. д.);
- получить первоначальные навыки сотрудничества со взрослыми и сверстниками; для формирования потребности к творческой деятельности.

Метапредметные результаты

Обучающийся получит возможность для формирования следующих УУД:

- принимать и сохранять цель и учебную задачу, соответствующую этапу обучения (определённому этапу урока) с помощью учителя;
- высказывать своё предположение относительно способов решения учебной задачи; проговаривать вслух последовательность производимых действий, составляющих основу осваиваемой деятельности (опираясь на предложенный алгоритм («узелки на память»)); оценивать совместно с учителем или одноклассниками результат своих действий, вносить соответствующие коррективы;
- целенаправленно слушать учителя и одноклассников, участвовать в обсуждении и решении познавательных задач;
- ориентироваться в учебнике и использовать условные обозначения при освоении материала урока;

- осуществлять под руководством учителя поиск нужной информации;
- понимать знаки, символы, модели, схемы, приведённые в учебнике и учебных пособиях (в том числе в электронном приложении к учебнику);
- работать с информацией, представленной в разных формах (текст, рисунок, таблица, схема), под руководством учителя;
- понимать текст, опираясь на содержащуюся в нём информацию, находить в нём необходимые факты, сведения и другую информацию;
- преобразовывать информацию, полученную из рисунка (таблицы, модели) в словесную форму под руководством учителя;
- понимать заданный вопрос, в соответствии с ним строить ответ в устной форме;
- составлять устно монологическое высказывание по предложенной теме, обсуждать её, участвуя в диалоге с соблюдением правил бесконфликтного общения;
- осуществлять сравнение, сопоставление, классификацию изученных фактов языка по заданному признаку (под руководством учителя);
- делать выводы в результате совместной работы класса и учителя;
- использовать собственный опыт в решении познавательных задач;
- слушать собеседника и понимать речь других;
- оформлять свои мысли в устной и письменной форме (на уровне предложения или небольшого текста);
- принимать участие в диалоге;
- задавать вопросы, отвечать на вопросы других;
- принимать участие в работе парами и группами;
- договариваться о распределении функций и ролей в совместной деятельности;
- признавать существование различных точек зрения, высказывать собственное мнение; оценивать собственное поведение и поведение окружающих, использовать в общении правила вежливости.

Предметные результаты освоения программы

Развитие речи, речевое общение.

Обучающийся научится:

- первичному умению оценивать правильность (уместность) выбора языковых и неязыковых средств устного общения на уроке, в школе, в быту, со знакомыми и незнакомыми, с людьми разного возраста;
- соблюдать в повседневной жизни нормы речевого этикета;
- выслушивать вопросы, понимать их, отвечать на поставленные вопросы;
- пересказывать сюжет известной сказки по рисунку;
- составлять текст из набора предложений; выбирать заголовок текста из ряда данных и самостоятельно озаглавливать текст.

Обучающийся получит возможность научиться:

- различать устную и письменную речь;
- различать диалогическую речь;
- отличать текст от набора не связанных друг с другом предложений;
- анализировать текст с нарушенным порядком предложений и восстанавливать их последовательность в тексте;
- определять тему и главную мысль текста;
- соотносить заголовок и содержание текста;
- составлять текст по рисунку и опорным словам (после анализа содержания рисунка); составлять текст по его началу и по его концу, по вопросам;
- составлять небольшие монологические высказывания по результатам наблюдений за фактами и явлениями языка.

Главный помощник в общении — родной язык

Лексика

Обучающийся научится:

- различать слово и предложение, слово и слог;
- различать слово как двустороннюю единицу языка;
- разбираться в значении слова и его звуко-буквенной форме на основе наглядно-образных моделей;
- различать слова, обозначающие одушевлённые и неодушевлённые предметы и отвечающие на вопросы кто?, что?;
- определять имена собственные и правильно их записывать;
- определять количество слов в предложении, вычленять слова из предложения; выделять слова с общим значением (члены семьи, предметы одежды, виды транспорта и др.);

Обучающийся получит возможность научиться:

- осознавать слово как единство звучания и значения;
- первоначальному представлению о знаковой функции слова как заместителя, «представителя» реальных предметов, их свойств и действий;
- первоначальному представлению о словах со сходным и противоположным значением, с прямым и переносным значением слова и многозначных словах;
- составлять тематические группы слов по определённым темам.

Фонетика, графика, орфография

Обучающийся научится:

- различать звуки речи;
- понимать различие между звуками и буквами;
- устанавливать последовательность звуков в слове и их число;

- различать гласные и согласные звуки, определять их в слове и правильно произносить; определять качественную характеристику гласного звука в слове: ударный или безударный; различать гласный звук [и] и согласный звук [й];
- различать согласные звуки: мягкие и твёрдые, глухие и звонкие, определять их в слове и правильно произносить;
- различать непарные твёрдые согласные [ж], [ш], [ц], непарные мягкие согласные [й’], [ч’], [щ’], находить их в слове, правильно произносить;
- различать слово и слог;
- определять количество слогов в слове, делить слова на слоги;
- обозначать ударение в слове;
- правильно называть буквы в алфавитном порядке;
- различать звуки речи и буквы, которыми обозначаются звуки на письме;
- переносить слова по слогам на письме;
- раздельно писать слова в предложении;
- верно писать буквосочетания жи — ши, ча — ща, чу — щу в словах;
- употреблять прописную букву в начале предложения, в именах собственных;
- верно писать непроверяемые гласные и согласные в корне слова (перечень слов в учебнике); без ошибок списывать текст с доски и учебника;
- писать под диктовку слова, предложения, тексты, включающие 12—15 слов;
- самостоятельно составлять и записывать текст из 2—3 предложений на определённую тему.

Обучающийся получит возможность научиться:

- наблюдать за образованием звуков речи;
- находить случаи расхождения звукового и буквенного состава слов при орфоэпическом проговаривании слов учителем;
- произносить звуки и сочетания звуков в соответствии с нормами литературного языка (круг слов определён словарём произношения в учебнике);
- различать два способа обозначения мягкости согласных: с помощью гласных е, ё, и, ю, я и мягкого знака;
- находить безударные гласные в словах, подбирать проверочные слова; писать мягкий и твёрдый знаки в словах на основе анализа их звучания;
- пользоваться орфографическим словарём в учебнике как средством самоконтроля.

Морфология

Обучающийся получит возможность научиться:

- распределять слова по группам в зависимости от их основного значения и вопросов, находить в тексте слова — названия предметов, названия признаков предметов и названия действий.

Синтаксис и пунктуация

Обучающийся научится:

- различать текст и предложение;
- предложение и слова, не составляющие предложения;
- выделять предложения из речи; соблюдать в устной речи интонацию конца предложений; соотносить схемы предложений и предложения, соответствующие этим схемам;
- составлять предложения из слов;
- составлять предложения по схеме, по рисунку; писать предложения под диктовку, а также составлять их схемы;
- правильно оформлять предложения на письме: употреблять большую букву в начале предложения и точку в конце.

Обучающийся получит возможность научиться:

- определять существенные признаки предложения: смысловую и интонационную законченность;
- устанавливать смысловую связь слов в предложении по вопросам;
- осмысливать роль предложения в речевом общении, его интонационное и пунктуационное оформление в речи.

2 класс

Личностные результаты

Обучающийся научится:

- понимать значимость речи для процесса общения;
- испытывать чувство гордости за родной язык;
- осознавать потребность в освоении лексического богатства родного языка;
- уважительно относиться к языку и его традициям;
- осознавать необходимость свободного владения языком для успешного общения;
- применять навыки культурного поведения при общении.

Обучающийся получит возможность:

- развивать личностные качества в процессе общения (внимание к собеседнику, терпение, использование «вежливых» слов и т. п.);
- испытывать потребность в общении;
- осмыслить значение общения;
- понимать культурную значимость орфографически верной письменной речи;
- осознавать необходимость писать грамотно;
- сформировать интерес к изучению истории русского языка;

- понимать значение орфоэпически правильно звучащей речи для успешного общения людей, для определения культурного уровня человека;
- стремиться к совершенствованию своей произносительной культуры;
- развивать потребность к постоянному обогащению своего словаря;
- проявлять интерес к топонимике родного края (к истории географических названий), к истории слов (в том числе и личных имён);
- научиться уважительному отношению к художественным произведениям, испытывать интерес к ним, воспитывать в себе внимательное отношение к использованию слова в художественной речи;
- создавать собственные словесные произведения по образцу;
- понимать изобразительные возможности гласных и согласных звуков в речи, использовать эти возможности при создании собственных речевых произведений;
- осознать потребность обращения к справочной лингвистической литературе (орфографическому и орфоэпическому словарям) как непременное условие общей культуры;
- добросовестно относиться к труду и его результатам (на примере знакомства с деятельностью В. И. Даля) и негативное отношение к лени;
- усвоить уважительное отношение семейным ценностям;
- осмыслить необходимость в чувстве сопереживания близким, попавшим в трудные ситуации;
- сформировать навыки поведения в экстремальных ситуациях;
- научиться проявлять интерес и уважение к различным профессиям и их представителям;
- научиться относиться с уважением к обычаям других народов и стран;
- расширять свой кругозор путём знакомства с новыми географическими объектами, старинными городами, выдающимися людьми;
- сформировать интерес и любовь к живой природе;
- сформировать гуманное отношение к домашним животным;
- соблюдать правила поведения при проведении дидактических игр в классе;
- оценивать степень своего продвижения в освоении учебного материала;
- понимать необходимость постепенности в усвоении знаний (на примере повторного обращения к употреблению разделительного твёрдого знака).

Метапредметные результаты

Обучающийся научится:

- использовать знаково-символические средства для решения учебных задач;
- работать с моделями слова, звуковыми схемами;

- пользоваться наглядно-образными схемами для классификации языковых единиц;
- контролировать свою речь в процессе общения.

Обучающийся получит возможность научиться:

- находить сходство и различие языковых единиц (звук и буква, гласные и согласные звуки, слово и предложение, корень и приставка, суффикс; тексты разных типов и т. д.);

- сравнивать языковые единицы по разным критериям;

- развивать логическое мышление (при восстановлении последовательности предложений в тексте, при делении текста на предложения, при прогнозировании возможного содержания и типа текста по его заглавию, по изображённой на рисунке жизненной ситуации, при распределении слов на группы);

- развивать абстрактное мышление при классификации слов по частям речи;

- классифицировать языковые единицы по различным критериям;

- работать с предложенными алгоритмами и самостоятельно или с помощью учителя составлять алгоритмы (например, алгоритмы проверки орфограмм);

- понимать значение алгоритма для осуществления своей деятельности;

- сотрудничать со сверстниками в процессе выполнения парной и групповой работы;

- работать с различными словарями и справочниками, составленными по алфавитному принципу;

- развивать речь (при составлении словосочетаний и предложений из заданных слов и по рисунку, при изменении слов—названий предметов по числам, при работе с прозаическими текстами и составлении собственных текстов, при изложении текста, при доказательстве верности своего решения, при объяснении выбора проверочных слов, при подборе обобщающих слов, при составлении собственных речевых произведений по заданной теме, по жизненным впечатлениям, при подборе пословиц с заданным словом, при составлении загадок, составлении диалогов, характерных для различных коммуникативных ситуаций, и т. п.);

- развивать внимание (например: нахождение «третьего лишнего», работа с картинками, нахождение ещё не изученных орфограмм и т.п.);

- понимать значение орфоэпически грамотного произношения слов при общении;

- понимать важность орфографически правильного написания слов для общения, понимания письменной речи;

- понимать обучающую задачу дидактических игр;

- принимать участие в составлении учебных лингвистических словарей;

- применять полученные знания для решения практических задач.

Предметные результаты

Развитие речи. Речевое общение

Обучающийся научится:

- ориентироваться в ситуации общения, использовать правила речевого этикета (в групповых формах работы и других видах сотрудничества);
- различать устные и письменные формы общения;
- составлять рассказ о себе и своей семье по заданному алгоритму;
- составлять предложение на заданную тему, правильно оформлять его на письме и в устной речи;
- понимать важность слова для точного называния предметов и явлений, формировать представление о неисчерпаемости лексического богатства русского языка;
- понимать необходимость осознания значения слова и его написания;
- называть основные языковые единицы (звуки, буквы, слова, предложения, текст);
- писать изложение текста из 40—55 слов по составленному плану.

Обучающийся получит возможность научиться:

- поддерживать диалог с собеседником при помощи репликам и вопросам, проявлять к собеседнику внимание, терпение, уважение к чужому мнению;
- понимать и уметь объяснить значение жестов, мимики и рисунка для передачи информации;
- составлять и расшифровывать «рисуночное письмо»;
- составлять тексты разных типов и стилей, в том числе деловой текст (записка, письмо, объявление, поздравление);
- иметь наглядно-образное представление о структуре языка (единицах, из которых он состоит).

Главный помощник в общении — родной язык

Фонетика, графика, орфография

Обучающийся научится:

- понимать преимущества звукобуквенного письма;
- осознавать необходимость знания букв для передачи устной речи на письме; использовать знание алфавита;
- понимать, какова роль гласных и согласных звуков в различении слов;
- систематизировать знания о звуках и буквах русского языка, понимать различие между звуками и буквами;
- находить и объяснять расхождения в количестве звуков и букв в слове;
- передавать на письме мягкость и твердость согласных звуков (обозначать мягкость согласных звуков на письме с помощью мягкого знака и букв *е, ё, ю, я, и*; твёрдость — с помощью букв *а, о, э, у, ы*);
- разграничить две функции букв *е, ё, ю, я, и*: а) обозначение мягкости согласных звуков; б) обозначение двух звуков;
- правилам деления слов на слоги, определять количество слогов в слове;
- находить ударный слог в слове, понимать смысловозначительную функцию ударения (на примере омографов);

- понимать различия между звонкими и глухими согласными звуками; понимать, почему парные звонкие и глухие согласные в конце слова являются орфограммой;
- понимать отличие алгоритма объяснения проверяемого написания букв безударных гласных звуков и парных по звонкости-глухости согласных, проверяемых и непроверяемых ударением;
- верно писать буквосочетания *жи—ши, ча—ща, чу—щу, чк, чн, щн*, понимать, почему они носят традиционный характер и являются орфограммами;
- переносить слова по слогам в соответствии с правилами;
- правилам употребления прописной буквы;
- правильно писать слова с удвоенными согласными;
- правильно писать слова с непроизносимыми согласными;
- уметь использовать мягкий знак в качестве разделительного и как показатель мягкости согласных звуков;
- употреблять при написании слов разделительные твёрдый и мягкий знаки, объяснять разницу в употреблении разделительных твёрдого и мягкого знаков.

Обучающийся получит возможность научиться:

- различать произношение некоторых слов, характерное для литературной речи, и варианты произношения, которые встречаются в просторечии;
- понимать неоднозначность соотношения «звук-буква», объяснять случаи расхождения в написании и произношении при передаче звуков в слабых позициях (безударные гласные, парные звонкие-глухие согласные в конце слова);
- особенностям орфографического и орфоэпического словарей, понимать их назначение;
- иметь представление о единообразном написании слова.

Лексика

Обучающийся научится:

- формировать ценностное отношение к слову;
- расширять свой лексический запас словами разных тематических групп;
- иметь представление о слове как двусторонней языковой единице, имеющей материальную форму (звучание или написание) и значение;
- составлять двусторонние модели слов;
- формировать представление о понятийном (обобщающем) значении слова;
- понимать различие в функциях имён собственных и нарицательных.

Обучающийся получит возможность:

- научиться понимать назначение толкового словаря, уметь с ним работать;

- научиться понимать принцип возникновения нескольких значений у одного слова, объяснять значение многозначного слова в конкретном случае;
- углубить знания об омонимах, различать омонимы и многозначные слова;
- углубить знания о синонимах, понимать возможные различия слов-синонимов (по сфере употребления, по стилистической и эмоционально-экспрессивной окрашенности);
- научиться выбирать синонимы в зависимости от ситуации общения;
- расширить знания об антонимах, подбирать антонимы к словам разных частей речи;
- понимать выразительные возможности фразеологических оборотов, объяснять значение устойчивых оборотов.

Состав слова (морфемика)

Обучающийся научится:

- называть части слова;
- выделять корень в родственных словах с опорой на смысловую связь однокоренных слов и на общность написания корней;
- разграничивать однокоренные слова и слова с омонимичными корнями;
- выделять приставку в слове, определять значение, которое приставки приносят в слово;
- различать предлоги и приставки;
- находить суффикс в слове, определять значение, которое придает слову суффикс, и его роль в образовании новых слов;
- правильно употреблять окончание в устной и письменной речи (простейшие случаи ударного окончания);
- объяснять роль окончания для связи слов в предложении и в словосочетании.

Обучающийся получит возможность научиться:

- формировать представление о слове как объединении морфем, стоящих в определённом порядке и имеющих определённое значение;
- понимать принцип единообразного написания морфем;
- составлять слова с предложенными морфемами.

Морфология

Обучающийся научится:

- определять части речи по обобщённому значению предметности, действия, признака и по вопросам;
- понимать роль использования слов каждой части речи в произведениях словесного творчества.

Обучающийся получит возможность:

- научиться понимать грамматическую общность слов, относящихся к определённым частям речи;
- получить образное представление о языке как о чётко организованной структуре.

Имя существительное

Обучающийся научится:

- находить имена существительные в предложении по вопросу и общему значению предметности;
- определять различия между одушевлёнными и неодушевлёнными, собственными и нарицательными существительными;
- осознанно употреблять заглавную букву при написании имён собственных, обобщать все известные способы употребления заглавной буквы;
- определять число имён существительных.

Обучающийся получит возможность научиться:

- верно употреблять существительные, имеющие вариативные формы окончаний (в родительном падеже множественного числа).

Глагол

Обучающийся научится:

- находить глаголы в предложении по вопросу и общему значению действия;
- определять число глаголов.

Обучающийся получит возможность научиться:

- ставить вопросы к глаголам в форме настоящего, прошедшего и будущего времени;
- на практическом уровне изменять глаголы по временам.

Имя прилагательное

Обучающийся научится:

- находить в предложении имена прилагательные по их основному грамматическому значению и по вопросу;
- определять связь имени прилагательного с именем существительным в числе;
- классифицировать имена прилагательные на основе различия в их значении.

Обучающийся получит возможность научиться:

- редактировать тексты, дополняя их именами прилагательными;
- образовывать имена прилагательные от других частей речи.

Синтаксис

Предложение

Обучающийся научится:

- выделять предложение из связного текста, правильно оформлять его на письме;
- определять тип предложения по цели высказывания и по интонации.

Обучающийся получит возможность научиться:

- определять отношения между словами в предложении на основе вопроса от слова к слову;
- составлять предложения разных типов.

Текст

Обучающийся научится:

- озаглавливать текст;
- определять тему и главную мысль текста.

Обучающийся получит возможность научиться:

- практически различать текст-описание, текст-повествование, текст-рассуждение;
- составлять план текста на основе памяток, образцов;
- составлять текст заданного типа, в том числе деловые тексты (записка, объявление, поздравительное письмо).

3 класс

Личностные результаты

Обучающийся научится:

- испытывать чувство гордости за свою Родину, российский народ и историю России при работе с текстами об истории и культуре нашей страны, древних и современных городах, известных людях;
- осознавать свою этническую и национальную принадлежность;
- относиться с уважением к представителям других народов;
- уважительно относиться к иному мнению;
- понимать практическую значимость получаемых знаний по русскому языку;
- соблюдать правила поведения на уроке и в классе;
- развивать навыки сотрудничества с одноклассниками и со взрослыми;
- конструктивно разрешать проблемные ситуации;
- оценивать свои успехи в освоении языка.

Обучающийся получит возможность научиться:

- сформировать целостный социально ориентированный взгляд на мир в его органичном единстве и разнообразии природы, народов, культур и религий; воспринимать окружающий мир как единый «мир общения»;
- эффективно общаться с окружающим миром (людьми, природой, культурой) для успешной адаптации в обществе;
- сформировать и использовать свои коммуникативные и литературно-творческие способности;
- осваивать духовно-нравственные ценности при работе с текстами о мире, обществе, нравственных проблемах;
- стремиться совершенствовать свою речь и общую культуру;
- сформировать эстетические чувства при работе с поэтическими и прозаическими произведениями

Метапредметные результаты

Обучающийся научится:

- ориентироваться в пространстве учебника с помощью знаков навигации;
- понимать цели и задачи учебной деятельности;
- находить ответы на проблемные вопросы;
- пользоваться различными алгоритмами, предлагаемыми в учебнике (рубрики «Шаги к умению», «Узелки на память»);
- самостоятельно оценивать свои достижения или промахи;
- пользоваться знаково-символическими средствами в учебных целях (схема речевого общения, рисунок-схема состава слова, рисунок-схема частей речи);
- пользоваться справочной литературой (словарями);
- развивать логическое мышление при сравнении различных языковых единиц (слово, словосочетание, предложение; корневые и аффиксальные морфемы; главные и второстепенные члены предложения и др.) и при классификации языковых единиц по различным критериям;
- развивать речь при анализе художественных и научных текстов и при составлении собственных текстов различных видов.

Обучающийся получит возможность научиться:

- делать самостоятельные выводы;
- находить выход из проблемных ситуаций;
- определять цель и дидактическую значимость предлагаемых учебных заданий;
- выступать в разных ролевых функциях (учитель — ученик), предусмотренных заданиями;

Предметные результаты

Развитие речи. Речевое общение

Обучающийся научится:

- понимать, что язык является главным средством общения людей, помогающее выразить мысли и чувства;
- относиться к русскому языку как к великой ценности и культурному достоянию народа;
- анализировать речевую модель общения: речь партнера (собеседника) по общению, цель и тему общения, его результат;
- понимать речевые задачи общения: что-то сообщить (проинформировать, известить), одобрить (поддержать, похвалить, согласиться, подтвердить), возразить (оспорить, покритиковать, убедить), объяснить (уточнить, побудить, доказать, посоветовать, воодушевить);
- выбирать языковые средства в зависимости от ситуации общения;
- контролировать и корректировать своё высказывание в зависимости от ситуации общения;
- правильно использовать в общении вспомогательные средства: мимику, жесты, выразительные движения, интонацию, логические ударения, паузы в соответствии с культурными нормами;

- различать диалогическую и монологическую речь;
- составлять диалоги, основанные на известных правилах продуктивного общения;
- составлять устные тексты различных типов: повествование, описание, рассуждение;
- пересказывать текст с помощью опорных слов, с ориентировкой на главную мысль высказывания;
- писать изложения по составленному плану;
- составлять рассказы по серии картинок, на предложенную тему, по личным впечатлениям.

Обучающийся получит возможность научиться:

- совершенствовать свою устную речь на фонетическом, лексическом и синтаксическом уровнях;
- говорить выразительно, понятно, логично, чётко формулируя мысль в словесной форме; говорить связно в нормальном темпе, соблюдая необходимые нормы орфоэпии;
- делать полный и краткий пересказ текста;
- устранять в текстах шаблонные фразы и выражения, передавать своё отношение к высказанному;
- исключать из речи слова со значением неодобрения («кривляка», «худосочный», «здоровенный» и др.);
- совершенствовать культуру речевого общения: соблюдать нормы речевого этикета, уметь выразить просьбу, пожелание, благодарность, извинение; уметь поздравить или пригласить друзей, вести разговор по телефону, правильно обратиться к собеседнику;
- соблюдать культуру письменного общения: писать буквы, предложения в соответствии с правилами русской графики и орфографии, соблюдать аккуратность в ведении записей, чёткость и аккуратность выполнения письменных работ.

Главный помощник в общении — родной язык

Фонетика, графика, орфография

Обучающийся научится:

- проводить звукобуквенный анализ слов;
- определять ударение в словах;
- делить слова на слоги и на части для переноса;
- находить в тексте слова с девятью изученными ранее основными орфограммами (употребление прописной буквы, безударные гласные, звонкие и глухие согласные звуки в корнях слов, буквосочетания жи—ши, ча—ща, чу—щу, чк, чн, щн; непроверяемые написания; разделительные мягкий и твёрдый знаки, произносимые согласные звуки, удвоенные согласные в корне, перенос слов), применять нужный алгоритм для написания этих орфограмм;
- верно употреблять мягкий знак на конце имен существительных после шипящих с учётом рода имен существительных;
- правильно писать «не» с глаголами;
- использовать нужный алгоритм проверки всех изученных орфограмм;

- писать под диктовку тексты (55—65 слов), включающие слова с изученными орфограммами.

Обучающийся получит возможность научиться:

- верно произносить слова с «проблемным» ударением, с особенностями произношения, определяемым по орфоэпическому словарю;
- формировать представление о единообразии написания слова, морфем;
- писать мягкий знак на конце глаголов неопределенной формы после буквы ч.

Лексика

Обучающийся научится:

- различать лексическое значение и звукобуквенную форму слова;
- сравнивать слова по значению и по форме (синонимы, антонимы, омонимы);
- распознавать в тексте синонимы и антонимы;
- находить необходимую информацию о значении слова в лингвистических словарях;
- сопоставлять значения слов на основе их двусторонних моделей;
- объяснять прямое и переносное значение слова, понимать причины появления многозначности.

Обучающийся получит возможность научиться:

- понимать различие основной функции имён и личных местоимений;
- объяснять устройство и назначение толкового словаря, словаря синонимов и антонимов;
- различать мотивированные и немотивированные названия.

Состав слова (морфемика)

Обучающийся научится:

- разбирать слова по составу, выделяя в них приставку, корень, суффикс, окончание;
- выделять в слове основу и окончание;
- составлять с помощью условных обозначений схему состава слова;
- различать однокоренные слова и разные формы одного слова;
- объяснять значение, которое приносят в слово приставка и суффикс;
- образовывать новые слова с предложенными приставками и суффиксами;
- правильно писать приставки, формировать представление о единообразии их написания;
- понимать роль окончания для связи слов в предложении и словосочетании.

Обучающийся получит возможность научиться:

- находить в корнях слов исторические фонетические чередования согласных звуков (река — реченька, снег — снежок, бег — бежать);

- образовывать сложные слова на базе предложенных сочетаний слов, разбирать сложные слова по составу.

Морфология

Обучающийся научится:

- определять части речи (имя существительное, имя прилагательное, глагол) по обобщённому значению предметности, действия, признака и по вопросам;
- правильно употреблять слова разных частей речи в собственных высказываниях.

Имя существительное

Обучающийся научится:

- различать одушевлённые и неодушевлённые, собственные и нарицательные имена существительные;
- определять число имён существительных;
- определять род имён существительных, согласовывать с ними слова других частей речи;
- определять падеж имени существительного по предложенному алгоритму;
- изменять имена существительные по падежам.

Обучающийся получит возможность научиться:

- верно употреблять в речи имена существительные с «проблемным» определением рода;
- сопоставлять написание имён существительных женского и мужского рода с шипящими согласными на конце;
- образовывать формы множественного числа имён существительных при наличии вариантных окончаний;
- разбирать имя существительное как часть речи (начальная форма, собственное или нарицательное, одушевлённое или неодушевлённое, род, число, падеж).

Местоимение

Обучающийся научится:

- сравнивать по значению и по функции имена существительные и личные местоимения;
- употреблять личные местоимения в речи.

Обучающийся получит возможность научиться:

- устранять повторы слов в предложении, используя личные местоимения.

Глагол

Обучающийся научится:

- распознавать глаголы в тексте на основе их значения и грамматических признаков;
- определять времена глаголов;
- образовывать глагольные формы настоящего, прошедшего и будущего времени;
- определять число глаголов;

- верно писать частицу «не» с глаголами;
- писать мягкий знак в глаголах неопределенной формы.

Обучающийся получит возможность научиться:

- обоснованно применять нужные формы глаголов в собственных устных высказываниях и в письменной речи.

Имя прилагательное

Обучающийся научится:

- находить имена прилагательные в тексте на основе их значения и грамматических признаков;
- определять связь имени прилагательного с именем существительным;
- верно писать безударные окончания имён прилагательных, используя предложенный алгоритм.

Обучающийся получит возможность научиться:

- делать разбор имени прилагательного как части речи: определять род, число и падеж имени прилагательного;
- объяснять роль имён прилагательных в речи;
- использовать имена прилагательные в собственных речевых произведениях.

Синтаксис

Словосочетание

Обучающийся научится:

- объяснять различия слова, предложения и словосочетания на основе их главной функции — быть средством номинации или средством выражения законченной мысли;
- составлять словосочетания по заданным моделям;
- находить словосочетания в предложении.

Предложение

Обучающийся научится:

- определять тип предложения по цели высказывания и по интонации;
- находить главные члены предложения — подлежащее и сказуемое;
- находить второстепенные члены предложения (без их разграничения);
- устанавливать связь между членами предложения по вопросам;
- находить в предложении однородные члены.

Обучающийся получит возможность научиться:

- верно ставить знаки препинания при однородных членах предложения.

Текст

Обучающийся научится:

- отличать текст от простого набора предложений;
- устанавливать связь между предложениями в тексте;
- определять тему и основную мысль текста;
- озаглавливать текст;
- выделять в тексте вступление, основную часть и заключение;
- составлять план текста;
- распознавать типы текстов (описание, повествование, рассуждение).

Обучающийся получит возможность научиться:

- различать художественные и научные тексты;
- составлять тексты разных типов.
- учащиеся смогут использовать приобретённые знания и умения в практической деятельности и в повседневной жизни;
- адекватно воспринимать звучащую речь – рассказ учителя, высказывания сверстников, детские радиопередачи, аудиозаписи и др.;
- создавать несложные монологические тексты на доступные детям темы в форме повествования и описания;
- соблюдать орфоэпические нормы;
- передавать в письменной форме несложные тексты по интересующей младшего школьника тематике;
- владеть нормами русского речевого этикета в ситуациях повседневного и учебного общения (приветствие, прощание, благодарность.).

4 класс

Личностные результаты

Обучающийся научится:

- испытывать чувство гордости за свою Родину, российский народ и историю России при работе с текстами об истории и культуре нашей страны, древних и современных городах, известных людях;
- осознавать свою этническую и национальную принадлежность;
- относиться с уважением к представителям других народов;
- уважительно относиться к иному мнению;
- понимать практическую значимость получаемых знаний по русскому языку;
- соблюдать правила поведения на уроке и в классе;
- развивать навыки сотрудничества с одноклассниками и со взрослыми;
- конструктивно разрешать проблемные ситуации;

- оценивать свои успехи в освоении языка.

Обучающийся получит возможность:

- сформировать целостный социально ориентированный взгляд на мир в его органичном единстве и разнообразии природы, народов, культур и религий; воспринимать окружающий мир как единый «мир общения»;
- эффективно общаться с окружающим миром (людьми, природой, культурой) для успешной адаптации в обществе;
- сформировать и использовать свои коммуникативные и литературно-творческие способности;
- осваивать духовно-нравственные ценности при работе с текстами о мире, обществе, нравственных проблемах;
- стремиться совершенствовать свою речь и общую культуру;
- сформировать эстетические чувства при работе с поэтическими и прозаическими произведениями.

Метапредметные результаты:

Регулятивные УУД:

Обучающийся научится:

- осуществлять пошаговый контроль по результату под руководством учителя;
- вносить необходимые коррективы в действия на основе принятых правил;
- адекватно воспринимать оценку своей работы учителями, товарищами, другими лицами;
- принимать роль в учебном сотрудничестве;
- выполнять учебные действия в устной, письменной речи, во внутреннем плане.

Обучающийся получит возможность научиться:

- контролировать и оценивать свои действия при сотрудничестве с учителем, одноклассниками;
- на основе результатов решения практических задач делать теоретические выводы о свойствах изучаемых языковых фактов и явлений в сотрудничестве с учителем и одноклассниками;
- самостоятельно адекватно оценивать правильность выполнения действия и вносить необходимые коррективы в исполнение в конце действия.

Познавательные УУД:

Обучающийся научится:

- пользоваться знаками, символами, таблицами, схемами, приведенными в учебной литературе;
- строить сообщение в устной форме;
- находить в материалах учебника ответ на заданный вопрос;
- ориентироваться на возможное разнообразие способов решения учебной задачи;
- анализировать изучаемые объекты с выделением существенных и несущественных признаков;
- воспринимать смысл предъявляемого текста;

- анализировать объекты с выделением существенных и несущественных признаков (в коллективной организации деятельности);
- осуществлять синтез как составление целого из частей;
- проводить сравнение, сериацию и классификацию изученных объектов по самостоятельно выделенным основаниям (критериям) при указании количества групп;
- устанавливать причинно-следственные связи в изучаемом круге явлений;
- обобщать (выделять ряд или класс объектов как по заданному признаку, так и самостоятельно);
- подводить анализируемые объекты (явления) под понятия разного уровня обобщения (например: часть речи – самостоятельная часть речи -имя существительное – одушевленное/неодушевленное и т.д.);
- проводить аналогии между изучаемым материалом и собственным опытом.
- строить небольшие сообщения в устной и письменной форме;
- выделять информацию из сообщений разных видов (в т.ч. текстов) в соответствии с учебной задачей;
- осуществлять запись (фиксацию) указанной учителем информации об изучаемом языковом факте;
- проводить сравнение, сериацию и классификацию изученных объектов по самостоятельно выделенным основаниям (критериям) при указании и без указания количества групп;
- обобщать (выводить общее для целого ряда единичных объектов).

Коммуникативные УУД:

Обучающийся научится:

- выбирать адекватные речевые средства в диалоге с учителем, одноклассниками;
- воспринимать другое мнение и позицию;
- использовать правила речевого этикета в соответствии с ситуацией и целью общения;
- вести диалог с собеседником, проявляя к нему внимание и уважение;
- различать устные и письменные формы общения;
- формулировать собственное мнение и позицию;
- договариваться, приходить к общему решению (во фронтальной деятельности под руководством учителя);
- строить понятные для партнера высказывания;
- задавать вопросы, адекватные данной ситуации, позволяющие оценить ее в процессе общения.

Обучающийся получит возможность научиться:

- строить монологическое высказывание;
- ориентироваться на позицию партнера в общении и взаимодействии;
- учитывать другое мнение и позицию;

- договариваться, приходить к общему решению (при работе в группе, в паре);
- контролировать действия партнера: оценивать качество, последовательность действий, выполняемых партнером, производить сравнение данных операций с тем, как бы их выполнил «я сам»;
- адекватно использовать средства устной речи для решения различных коммуникативных задач;
- осуществлять действие взаимоконтроля, ориентироваться в пространстве учебника с помощью знаков навигации;
- понимать цели и задачи учебной деятельности;
- находить ответы на проблемные вопросы;
- пользоваться различными алгоритмами, предлагаемыми в учебнике (рубрики «Шаги к умению», «Узелки на память»);
- самостоятельно оценивать свои достижения или промахи;
- пользоваться знаково-символическими средствами в учебных целях (схема речевого общения, рисунок-схема состава слова, рисунок-схема частей речи);
- пользоваться справочной литературой (словарями);
- развивать логическое мышление при сравнении различных языковых единиц (слово, словосочетание, предложение; корневые и аффиксальные морфемы; главные и второстепенные члены предложения и др.) и при классификации языковых единиц по различным критериям;
- развивать речь при анализе художественных и научных текстов и при составлении собственных текстов различных видов.

Обучающийся получит возможность научиться:

- делать самостоятельные выводы;
- находить выход из проблемных ситуаций;
- определять цель и дидактическую значимость предлагаемых учебных заданий;
- выступать в разных ролевых функциях (учитель — ученик), предусмотренных заданиями;
- ориентироваться в пространстве учебника с помощью знаков навигации;
- понимать цели и задачи учебной деятельности;
- находить ответы на проблемные вопросы;
- пользоваться различными алгоритмами, предлагаемыми в учебнике (рубрики «Шаги к умению», «Узелки на память»);
- самостоятельно оценивать свои достижения или промахи;
- пользоваться знаково-символическими средствами в учебных целях (схема речевого общения, рисунок-схема состава слова, рисунок-схема частей речи);
- пользоваться справочной литературой (словарями);

- развивать логическое мышление при сравнении различных языковых единиц (слово, словосочетание, предложение; корневые и аффиксальные морфемы; главные и второстепенные члены предложения и др.) и при классификации языковых единиц по различным критериям;
- развивать речь при анализе художественных и научных текстов и при составлении собственных текстов различных видов.

Обучающийся получит возможность научиться:

- делать самостоятельные выводы;
- находить выход из проблемных ситуаций;
- определять цель и дидактическую значимость предлагаемых учебных заданий;
- выступать в разных ролевых функциях (учитель — ученик), предусмотренных заданиями;

Предметные результаты

Речевое общение

Обучающийся научится:

- понимать, что язык является главным средством общения людей, помогающее выразить мысли и чувства;
- относиться к русскому языку как к великой ценности и культурному достоянию народа;
- анализировать речевую модель общения: речь партнера (собеседника) по общению, цель и тему общения, его результат;
- понимать речевые задачи общения: что-то сообщить (проинформировать, известить), одобрить (поддержать, похвалить, согласиться, подтвердить), возразить (оспорить, покритиковать, убедить), объяснить (уточнить, побудить, доказать, посоветовать, воодушевить);
- выбирать языковые средства в зависимости от ситуации общения;
- контролировать и корректировать своё высказывание в зависимости от ситуации общения;
- правильно использовать в общении вспомогательные средства: мимику, жесты, выразительные движения, интонацию, логические ударения, паузы в соответствии с культурными нормами;
- различать диалогическую и монологическую речь;
- составлять диалоги, основанные на известных правилах продуктивного общения;
- составлять устные тексты различных типов: повествование, описание, рассуждение;
- пересказывать текст с помощью опорных слов, с ориентировкой на главную мысль высказывания;
- писать изложения по составленному плану;
- составлять рассказы по серии картинок, на предложенную тему, по личным впечатлениям.

Обучающийся получит возможность научиться:

- совершенствовать свою устную речь на фонетическом, лексическом и синтаксическом уровнях;

- говорить выразительно, понятно, логично, чётко формулируя мысль в словесной форме; говорить связно в нормальном темпе, соблюдая необходимые нормы орфоэпии;
- делать полный и краткий пересказ текста;
- устранять в текстах шаблонные фразы и выражения, передавать своё отношение к высказанному;
- исключать из речи слова со значением неодобрения («кривляка», «худосочный», «здоровенный» и др.);
- совершенствовать культуру речевого общения: соблюдать нормы речевого этикета, уметь выразить просьбу, пожелание, благодарность, извинение; уметь поздравить или пригласить друзей, вести разговор по телефону, правильно обратиться к собеседнику;
- соблюдать культуру письменного общения: писать буквы, предложения в соответствии с правилами русской графики и орфографии, соблюдать аккуратность в ведении записей, чёткость и аккуратность выполнения письменных работ.

Язык как средство общения

Фонетика, графика, орфография

Обучающийся научится:

- проводить звукобуквенный анализ слов;
- определять ударение в словах;
- делить слова на слоги и на части для переноса;
- находить в тексте слова с девятью изученными ранее основными орфограммами (употребление прописной буквы, безударные гласные, звонкие и глухие согласные звуки в корнях слов, буквосочетания жи—ши, ча—ща, чу—щу, чк, чн, щн; непроверяемые написания; разделительные мягкий и твёрдый знаки, произносимые согласные звуки, удвоенные согласные в корне, перенос слов), применять нужный алгоритм для написания этих орфограмм;
- верно употреблять мягкий знак на конце имен существительных после шипящих с учётом рода имен существительных;
- правильно писать «не» с глаголами;
- использовать нужный алгоритм проверки всех изученных орфограмм;

писать под диктовку тексты, включающие слова с изученными орфограммами.

Обучающийся получит возможность научиться:

- верно произносить слова с «проблемным» ударением, с особенностями произношения, определяемым по орфоэпическому словарю;
- формировать представление о единообразии написания слова, морфем;
- писать мягкий знак на конце глаголов неопределенной формы после буквы ч.

Лексика

Обучающийся научится:

- различать лексическое значение и звукобуквенную форму слова;
- сравнивать слова по значению и по форме (синонимы, антонимы, омонимы);
- распознавать в тексте синонимы и антонимы;
- находить необходимую информацию о значении слова в лингвистических словарях;
- сопоставлять значения слов на основе их двусторонних моделей;
- объяснять прямое и переносное значение слова, понимать причины появления многозначности.

Обучающийся получит возможность научиться:

- понимать различие основной функции имён и личных местоимений;
- объяснять устройство и назначение толкового словаря, словаря синонимов и антонимов;
- различать мотивированные и немотивированные названия.

Состав слова (морфемика)

Обучающийся научится:

- разбирать слова по составу, выделяя в них приставку, корень, суффикс, окончание;
- выделять в слове основу и окончание;
- составлять с помощью условных обозначений схему состава слова;
- различать однокоренные слова и разные формы одного слова;
- объяснять значение, которое приносят в слово приставка и суффикс;
- образовывать новые слова с предложенными приставками и суффиксами;
- правильно писать приставки, формировать представление о единообразии их написания;
- понимать роль окончания для связи слов в предложении и словосочетании.

Обучающийся получит возможность научиться:

- находить в корнях слов исторические фонетические чередования согласных звуков (река — реченька, снег — снежок, бег — бежать);
- образовывать сложные слова на базе предложенных сочетаний слов, разбирать сложные слова по составу.

Морфология

Обучающийся научится:

- определять части речи (имя существительное, имя прилагательное, глагол) по обобщённому значению предметности, действия, признака и по вопросам;
- правильно употреблять слова разных частей речи в собственных высказываниях.

Имя существительное

Обучающийся научится:

- различать одушевлённые и неодушевлённые, собственные и нарицательные имена существительные;
- определять число имён существительных;
- определять род имён существительных, согласовывать с ними слова других частей речи;
- определять падеж имени существительного по предложенному алгоритму;
- изменять имена существительные по падежам.

Обучающийся получит возможность научиться:

- верно употреблять в речи имена существительные с «проблемным» определением рода;
- сопоставлять написание имён существительных женского и мужского рода с шипящими согласными на конце;
- образовывать формы множественного числа имён существительных при наличии вариантных окончаний;
- разбирать имя существительное как часть речи (начальная форма, собственное или нарицательное, одушевлённое или неодушевлённое, род, число, падеж).

Местоимение

Обучающийся научится:

- сравнивать по значению и по функции имена существительные и личные местоимения;
- употреблять личные местоимения в речи.

Обучающийся получит возможность научиться:

- устранять повторы слов в предложении, используя личные местоимения.

Глагол

Обучающийся научится:

- распознавать глаголы в тексте на основе их значения и грамматических признаков;
- определять времена глаголов;
- образовывать глагольные формы настоящего, прошедшего и будущего времени;
- определять число глаголов;
- верно писать частицу «не» с глаголами;
- писать мягкий знак в глаголах неопределённой формы.

Обучающийся получит возможность научиться:

- обоснованно применять нужные формы глаголов в собственных устных высказываниях и в письменной речи.

Имя прилагательное

Обучающийся научится:

- находить имена прилагательные в тексте на основе их значения и грамматических признаков;
- определять связь имени прилагательного с именем существительным;

- верно писать безударные окончания имён прилагательных, используя предложенный алгоритм.

Обучающийся получит возможность научиться:

- делать разбор имени прилагательного как части речи: определять род, число и падеж имени прилагательного;
- объяснять роль имён прилагательных в речи;
- использовать имена прилагательные в собственных речевых произведениях.

Синтаксис

Словосочетание

Обучающийся научится:

- объяснять различия слова, предложения и словосочетания на основе их главной функции — быть средством номинации или средством выражения законченной мысли;
- составлять словосочетания по заданным моделям;
- находить словосочетания в предложении.

Предложение

Обучающийся научится:

- определять тип предложения по цели высказывания и по интонации;
- находить главные члены предложения — подлежащее и сказуемое;
- находить второстепенные члены предложения (без их разграничения);
- устанавливать связь между членами предложения по вопросам;
- находить в предложении однородные члены.

Обучающийся получит возможность научиться:

- верно ставить знаки препинания при однородных членах предложения.

Текст

Обучающийся научится:

- отличать текст от простого набора предложений;
- устанавливать связь между предложениями в тексте;
- определять тему и основную мысль текста;
- озаглавливать текст;
- выделять в тексте вступление, основную часть и заключение;
- составлять план текста;
- распознавать типы текстов (описание, повествование, рассуждение).

Обучающийся получит возможность научиться:

- различать художественные и научные тексты;
- составлять тексты разных типов

Язык как средство общения

Фонетика, графика, орфография

Обучающийся научится:

- понимать преимущества звукобуквенного письма;
- осознавать необходимость знания букв для передачи устной речи на письме; использовать знание алфавита;
- понимать, какова роль гласных и согласных звуков в различении слов;
- систематизировать знания о звуках и буквах русского языка, понимать различие между звуками и буквами;
- находить и объяснять расхождения в количестве звуков и букв в слове;
- передавать на письме мягкость и твердость согласных звуков (обозначать мягкость согласных звуков на письме с помощью мягкого знака и букв е, ё, ю, я, и; твёрдость — с помощью букв а, о, э, у, ы);
- разграничить две функции букв е, ё, ю, я, и: а) обозначение мягкости согласных звуков; б) обозначение двух звуков;
- правилам деления слов на слоги, определять количество слогов в слове;
- находить ударный слог в слове, понимать смысловозначительную функцию ударения (на примере омографов);
- понимать различия между звонкими и глухими согласными звуками; понимать, почему парные звонкие и глухие согласные в конце слова являются орфограммой;
- понимать отличие алгоритма объяснения проверяемого написания букв безударных гласных звуков и парных по звонкости-глухости согласных, проверяемых и непроверяемых ударением;
- верно писать буквосочетания жи—ши, ча—ща, чу—щу, чк, чн, щн, понимать, почему они носят традиционный характер и являются орфограммами;
- переносить слова по слогам в соответствии с правилами;
- правилам употребления прописной буквы;
- правильно писать слова с удвоенными согласными;
- правильно писать слова с непроизносимыми согласными;
- уметь использовать мягкий знак в качестве разделительного и как показатель мягкости согласных звуков;
- употреблять при написании слов разделительные твёрдый и мягкий знаки, объяснять разницу в употреблении разделительных твёрдого и мягкого знаков.

Обучающийся получит возможность научиться:

- различать произношение некоторых слов, характерное для литературной речи, и варианты произношения, которые встречаются в просторечии;

- понимать неоднозначность соотношения «звук-буква», объяснять случаи расхождения в написании и произношении при передаче звуков в слабых позициях (безударные гласные, парные звонкие-глухие согласные в конце слова);
- особенностям орфографического и орфоэпического словарей, понимать их назначение;
- иметь представление о единообразном написании слова.

Лексика

Обучающийся научится:

- формировать ценностное отношение к слову;
- расширять свой лексический запас словами разных тематических групп;
- иметь представление о слове как двусторонней языковой единице, имеющей материальную форму (звучание или написание) и значение;
- составлять двусторонние модели слов;
- формировать представление о понятийном (обобщающем) значении слова;
- понимать различие в функциях имён собственных и нарицательных.

Обучающийся получит возможность:

- научиться понимать назначение толкового словаря, уметь с ним работать;
- научиться понимать принцип возникновения нескольких значений у одного слова, объяснять значение многозначного слова в конкретном случае;
- углубить знания об омонимах, различать омонимы и многозначные слова;
- углубить знания о синонимах, понимать возможные различия слов-синонимов (по сфере употребления, по стилистической и эмоционально-экспрессивной окрашенности);
- научиться выбирать синонимы в зависимости от ситуации общения;
- расширить знания об антонимах, подбирать антонимы к словам разных частей речи;
- понимать выразительные возможности фразеологических оборотов, объяснять значение устойчивых оборотов.

Состав слова (морфемика)

Обучающийся научится:

- называть части слова;
- выделять корень в родственных словах с опорой на смысловую связь однокоренных слов и на общность написания корней;
- разграничивать однокоренные слова и слова с омонимичными корнями;
- выделять приставку в слове, определять значение, которое приставки приносят в слово;
- различать предлоги и приставки;
- находить суффикс в слове, определять значение, которое придает слову суффикс, и его роль в образовании новых слов;

- правильно употреблять окончание в устной и письменной речи (простейшие случаи ударного окончания);
- объяснять роль окончания для связи слов в предложении и в словосочетании.

Обучающийся получит возможность научиться:

- формировать представление о слове как объединении морфем, стоящих в определённом порядке и имеющих определённое значение;
- понимать принцип единообразного написания морфем;
- составлять слова с предложенными морфемами.

Морфология

Обучающийся научится:

- определять части речи по обобщённому значению предметности, действия, признака и по вопросам;
- понимать роль использования слов каждой части речи в произведениях словесного творчества.

Обучающийся получит возможность:

- научиться понимать грамматическую общность слов, относящихся к определённым частям речи;
- получить образное представление о языке как о чётко организованной структуре.

Имя существительное

Обучающийся научится:

- находить имена существительные в предложении по вопросу и общему значению предметности;
- определять различия между одушевлёнными и неодушевлёнными, собственными и нарицательными существительными;
- осознанно употреблять заглавную букву при написании имён собственных, обобщать все известные способы употребления заглавной буквы;
- определять число имён существительных.

Обучающийся получит возможность научиться:

- верно употреблять существительные, имеющие вариативные формы окончаний (в родительном падеже множественного числа).

Глагол

Обучающийся научится:

- находить глаголы в предложении по вопросу и общему значению действия;
- определять число глаголов.

Обучающийся получит возможность научиться:

- ставить вопросы к глаголам в форме настоящего, прошедшего и будущего времени;
- на практическом уровне изменять глаголы по временам.

Имя прилагательное

Обучающийся научится:

- находить в предложении имена прилагательные по их основному грамматическому значению и по вопросу;
- определять связь имени прилагательного с именем существительным в числе;
- классифицировать имена прилагательные на основе различия в их значении.

Обучающийся получит возможность научиться:

- редактировать тексты, дополняя их именами прилагательными;

образовывать имена прилагательные от других частей речи.

Синтаксис

Предложение

Обучающийся научится:

- выделять предложение из связного текста, правильно оформлять его на письме;
- определять тип предложения по цели высказывания и по интонации.

Обучающийся получит возможность научиться:

- определять отношения между словами в предложении на основе вопроса от слова к слову;

составлять предложения разных типов.

Текст

Обучающийся научится:

- озаглавливать текст;
- определять тему и главную мысль текста;

Обучающийся получит возможность научиться:

- практически различать текст-описание, текст-повествование, текст-рассуждение;
- составлять план текста на основе памяток, образцов;
- составлять текст заданного типа, в том числе деловые тексты (записка, объявление, поздравительное письмо)

Выпускник научится:

В результате изучения курса «Русский язык» обучающиеся при получении начального общего образования научатся осознавать язык как основное средство человеческого общения и явление национальной культуры, у них начнет формироваться позитивное эмоционально-ценностное отношение к русскому и родному языкам, стремление к их грамотному использованию, русский язык и родной язык станут для учеников основой всего процесса обучения, средством развития их мышления, воображения, интеллектуальных и творческих способностей.

В процессе изучения обучающиеся получают возможность реализовать в устном и письменном общении (в том числе с использованием средств ИКТ) потребность в творческом самовыражении, научатся использовать язык с целью поиска необходимой информации в различных источниках для выполнения учебных заданий.

У выпускников, освоивших основную образовательную программу начального общего образования, будет сформировано отношение к правильной устной и письменной речи как показателям общей культуры человека. Они получают начальные представления о нормах русского и родного литературного языка (орфоэпических, лексических, грамматических) и правилах речевого этикета, научатся ориентироваться в целях, задачах, средствах и условиях общения, что станет основой выбора адекватных языковых средств для успешного решения коммуникативной задачи при составлении несложных устных монологических высказываний и письменных текстов. У них будут сформированы коммуникативные учебные действия, необходимые для успешного участия в диалоге: ориентация на позицию партнера, учет различных мнений и координация различных позиций в сотрудничестве, стремление к более точному выражению собственного мнения и позиции, умение задавать вопросы.

Выпускник на уровне начального общего образования:

научится осознавать безошибочное письмо как одно из проявлений собственного уровня культуры;

сможет применять орфографические правила и правила постановки знаков препинания (в объеме изученного) при записи собственных и предложенных текстов, овладеет умением проверять написанное;

получит первоначальные представления о системе и структуре русского и родного языков: познакомится с разделами изучения языка – фонетикой и графикой, лексикой, словообразованием (морфемикой), морфологией и синтаксисом; в объеме содержания курса научится находить, характеризовать, сравнивать, классифицировать такие языковые единицы, как звук, буква, часть слова, часть речи, член предложения, простое предложение, что послужит основой для дальнейшего формирования общеучебных, логических и познавательных (символично-моделирующих) универсальных учебных действий с языковыми единицами.

В результате изучения курса у выпускников, освоивших основную образовательную программу начального общего образования, будет сформирован учебно-познавательный интерес к новому учебному материалу и способам решения новой языковой задачи, что заложит основы успешной учебной деятельности при продолжении изучения курса русского языка и родного языка на следующем уровне образования.

Содержательная линия «Система языка»

Раздел «Фонетика и графика»

Выпускник научится:

- различать звуки и буквы;
- характеризовать звуки русского языка: гласные ударные/безударные; согласные твердые/мягкие, парные/непарные твердые и мягкие; согласные звонкие/глухие, парные/непарные звонкие и глухие;

– пользоваться русским алфавитом на основе знания последовательности букв в нем для упорядочивания слов и поиска необходимой информации в различных словарях и справочниках.

Выпускник получит возможность научиться пользоваться русским алфавитом на основе знания последовательности букв в нем для упорядочивания слов и поиска необходимой информации в различных словарях и справочниках.

Раздел «Орфоэпия»

Выпускник получит возможность научиться:

– соблюдать нормы русского и родного литературного языка в собственной речи и оценивать соблюдение этих норм в речи собеседников (в объеме представленного в учебнике материала);

– находить при сомнении в правильности постановки ударения или произношения слова ответ самостоятельно (по словарю учебника) либо обращаться за помощью к учителю, родителям и др.

Раздел «Состав слова (морфемика)»

Выпускник научится:

– различать изменяемые и неизменяемые слова;

– различать родственные (однокоренные) слова и формы слова;

– находить в словах с однозначно выделяемыми морфемами окончание, корень, приставку, суффикс.

Выпускник получит возможность научиться

– *выполнять морфемный анализ слова в соответствии с предложенным учебником алгоритмом, оценивать правильность его выполнения;*

– *использовать результаты выполненного морфемного анализа для решения орфографических и/или речевых задач.*

Раздел «Лексика»

Выпускник научится:

– выявлять слова, значение которых требует уточнения;

– определять значение слова по тексту или уточнять с помощью толкового словаря

– подбирать синонимы для устранения повторов в тексте.

Выпускник получит возможность научиться:

– *подбирать антонимы для точной характеристики предметов при их сравнении;*

– *различать употребление в тексте слов в прямом и переносном значении (простые случаи);*

– *оценивать уместность использования слов в тексте;*

– *выбирать слова из ряда предложенных для успешного решения коммуникативной задачи.*

Раздел «Морфология»

Выпускник научится:

– распознавать грамматические признаки слов;

– с учетом совокупности выявленных признаков (что называет, на какие вопросы отвечает, как изменяется) относить слова к определенной группе основных частей речи (имена существительные, имена прилагательные, глаголы).

Выпускник получит возможность научиться:

- *проводить морфологический разбор имен существительных, имен прилагательных, глаголов по предложенному в учебнике алгоритму; оценивать правильность проведения морфологического разбора;*
- *находить в тексте такие части речи, как личные местоимения и наречия, предлоги вместе с существительными и личными местоимениями, к которым они относятся, союзы **и, а, но**, частицу **не** при глаголах.*

Раздел «Синтаксис»

Выпускник научится:

- различать предложение, словосочетание, слово;
- устанавливать при помощи смысловых вопросов связь между словами в словосочетании и предложении;
- классифицировать предложения по цели высказывания, находить повествовательные/побудительные/вопросительные предложения;
- определять восклицательную/невосклицательную интонацию предложения;
- находить главные и второстепенные (без деления на виды) члены предложения;
- выделять предложения с однородными членами.

Выпускник получит возможность научиться:

- *различать второстепенные члены предложения —определения, дополнения, обстоятельства;*
- *выполнять в соответствии с предложенным в учебнике алгоритмом разбор простого предложения (по членам предложения, синтаксический), оценивать правильность разбора;*
- *различать простые и сложные предложения.*

Содержательная линия «Орфография и пунктуация»

Выпускник научится:

- применять правила правописания (в объеме содержания курса);
- определять (уточнять) написание слова по орфографическому словарю учебника;
- безошибочно списывать текст объемом 80—90 слов;
- писать под диктовку тексты объемом 75—80 слов в соответствии с изученными правилами правописания;
- проверять собственный и предложенный текст, находить и исправлять орфографические и пунктуационные ошибки.

Выпускник получит возможность научиться:

- *осознавать место возможного возникновения орфографической ошибки;*
- *подбирать примеры с определенной орфограммой;*

- при составлении собственных текстов перефразировать записываемое, чтобы избежать орфографических и пунктуационных ошибок;
- при работе над ошибками осознавать причины появления ошибки и определять способы действий, помогающие предотвратить ее в последующих письменных работах.

Содержательная линия «Развитие речи»

Выпускник научится:

- оценивать *правильность* (уместность) *выбора* языковых и *неязыковых* средств *устного* общения на *уроке,* в *школе,* в быту, со знакомыми и незнакомыми, с людьми разного возраста;
- соблюдать в повседневной жизни нормы речевого этикета и правила устного общения (умение слышать, реагировать на реплики, поддерживать разговор);
- выражать собственное мнение и аргументировать его;
- самостоятельно озаглавливать текст;
- составлять план текста;
- сочинять письма, поздравительные открытки, записки и другие небольшие тексты для конкретных ситуаций общения.

Выпускник получит возможность научиться:

- *создавать тексты по предложенному заголовку;*
- *подробно или выборочно пересказывать текст;*
- *пересказывать текст от другого лица;*
- *составлять устный рассказ на определенную тему с использованием разных типов речи: описание, повествование, рассуждение;*
- *анализировать и корректировать тексты с нарушенным порядком предложений, находить в тексте смысловые пропуски;*
- *корректировать тексты, в которых допущены нарушения культуры речи;*
- *анализировать последовательность собственных действий при работе над изложениями и сочинениями и соотносить их с разработанным алгоритмом; оценивать правильность выполнения учебной задачи: соотносить собственный текст с исходным (для изложений) и с назначением, задачами, условиями общения (для самостоятельно создаваемых текстов);*
- *соблюдать нормы речевого взаимодействия при интерактивном общении (sms-сообщения, электронная почта, Интернет и другие виды и способы связи).*

Содержание учебного курса с учётом количества часов, отведённых на изучение предмета обязательной частью учебного плана

Количество часов на освоение учебного предмета

Учебный предмет	Количество часов в неделю\год			
	1 класс	2 класс	3 класс	4 класс
Русский язык	4\132 (из них 92 ч на обучение грамоте (письмо))	5\170	5\170	5\170

2. Содержание учебного курса.

2.1. Название разделов и тем учебного курса.

Виды речевой деятельности

Слушание. Осознание цели и ситуации устного общения. Адекватное восприятие звучащей речи. Понимание на слух информации, содержащейся в предложенном тексте, определение основной мысли текста, передача его содержания по вопросам.

Говорение. Выбор языковых средств в соответствии с целями и условиями для эффективного решения коммуникативной задачи. Практическое овладение диалогической формой речи. Овладение умениями начать, поддержать, закончить разговор, привлечь внимание и т. п. Практическое овладение устными монологическими высказываниями в соответствии с учебной задачей (описание, повествование, рассуждение). Овладение нормами речевого этикета в ситуациях учебного и бытового общения (приветствие, прощание, извинение, благодарность, обращение с просьбой). Соблюдение орфоэпических норм и правильной интонации.

Чтение. Понимание учебного текста. Выборочное чтение с целью нахождения необходимого материала. Нахождение информации, заданной в тексте в явном виде. Формулирование простых выводов на основе информации, содержащейся в тексте. Интерпретация и обобщение содержащейся в тексте информации. Анализ и оценка содержания, языковых особенностей и структуры текста.

Письмо. Овладение разборчивым аккуратным письмом с учётом гигиенических требований к этому виду учебной работы. Списывание, письмо под диктовку в соответствии с изученными правилами. Письменное изложение содержания прослушанного и прочитанного текстов (подробное, выборочное). Создание небольших собственных текстов (сочинений) по интересной детям тематике (на основе впечатлений, литературных произведений, сюжетных картин, серий картин, репродукций картин художников, просмотра фрагмента видеозаписи и т. п.).

Обучение грамоте.

Фонетика. Звуки речи. Осознание единства звукового состава слова и его значения. Установление числа и последовательности звуков в слове. Сопоставление слов, различающихся одним или несколькими звуками. Сопоставление звуковых моделей слов. Сравнение моделей различных слов. Подбор слов к определённой модели.

Различение гласных и согласных звуков, гласных ударных и безударных, согласных твердых и мягких, звонких и глухих.

Слог как минимальная произносительная единица. Деление слов на слоги. Определение места ударения. Семантикообразовательная роль

ударения

Графика. Различение звука и буквы: буква как знак звука. Овладение позиционным способом обозначения звуков буквами. Буквы гласных как показатель твердости—мягкости согласных звуков. Функция букв **е, ё, ю, я**. **ь** как показатель мягкости предшествующего согласного звука.

Знакомство с русским алфавитом как последовательностью букв.

Чтение. Формирование навыка слогового чтения (ориентация на букву, обозначающую гласный звук). Плавное слоговое чтение и чтение целыми словами со скоростью, соответствующей индивидуальному темпу ребенка. Осознанное чтение слов, словосочетаний,

предложений и коротких текстов. Чтение с интонациями и паузами в соответствии со знаками препинания. Развитие осознанности и выразительности чтения на материале небольших текстов и стихотворений.

Знакомство с орфоэпическим чтением (при переходе к чтению целыми словами). Орфографическое чтение (проговаривание) как средство самоконтроля при письме под диктовку и при списывании.

Письмо. Усвоение гигиенических требований при письме (письмо от руки и клавиатурное письмо). Развитие мелкой моторики пальцев и свободы движения руки. Развитие умения ориентироваться на пространстве листа в тетради, и на пространстве классной доски, и экране компьютера. Овладение начертанием письменных прописных (заглавных) и строчных букв. Письмо букв, буквосочетаний, слогов, слов, предложений с соблюдением гигиенических норм. Овладение разборчивым аккуратным письмом. Овладение первичными навыками клавиатурного письма. Письмо под диктовку слов и предложений, написание которых не расходится с их произношением. Усвоение приемов и последовательности правильного списывания текста.

Понимание функции небуквенных графических средств: пробела между словами, знака переноса.

Слово и предложение. Восприятие слова как объекта изучения, материала для анализа. Наблюдение над значением слова.

Различение слова и предложения. Работа с предложением: выделение слов, изменение их порядка. Интонация в предложении.

Моделирование предложения в соответствии с заданной интонацией.

Орфография. Знакомство с правилами правописания и их применение:

- раздельное написание слов;
- обозначение гласных после шипящих (ча — ща, чу — шу, жи — ши);
- прописная (заглавная) буква в начале предложения, в именах собственных;
- перенос слов по слогам без стечения согласных;
- знаки препинания в конце предложения.

Развитие речи. Понимание прочитанного текста при самостоятельном чтении вслух и при его прослушивании. Составление небольших рассказов повествовательного характера по серии сюжетных картинок, материалам собственных игр, занятий, наблюдений, на основе опорных слов.

2. Систематический курс.

Фонетика и орфоэпия. Различие гласных и согласных звуков. Нахождение в слове ударных и безударных гласных звуков. Различение мягких и твёрдых согласных звуков, определение парных и непарных по мягкости – твёрдости согласных звуков. Различение звонких и глухих согласных звуков, определение парных и непарных по звонкости – глухости согласных звуков. Определение качественной характеристики звука: гласный – согласный; гласный – ударный – безударный; согласный – твёрдый – мягкий, парный – непарный; согласный – звонкий – глухой, парный – непарный. Деление слов на слоги. Слогообразующая роль гласных звуков. Словесное ударение и

логическое (смысловое) ударение в предложениях. Словообразующая функция ударения. Ударение, произношение звуков и сочетаний звуков в соответствии с нормами современного русского литературного языка. *Фонематический анализ слова.*

Графика. Различие звуков и букв. Обозначение на письме твёрдости и мягкости согласных звуков. Использование на письме разделительных Ъ и Ь.

Установление соотношения звукового и буквенного состава слов типа *стол, конь*; в словах с йотированными гласными *е, ё, я, ю*; в словах с непроизносимыми согласными.

Использование небуквенных графических средств: пробела между словами, знака переноса, красной строки (абзаца), пунктуационных знаков (в пределах изученного).

Знание алфавита: называние букв, их последовательность. Использование алфавита при работе со словарями, справочниками, каталогами.

Лексика. Понимание слова как единства звучания и значения. Выявление слов, значение которых требует уточнения. *Определение значения слова по тексту или уточнение значения с помощью толкового словаря. Представление об однозначных и многозначных словах, о прямом и переносном значении слова, о синонимах, антонимах, омонимах, фразеологизмах. Наблюдение за их использованием в тексте. Работа с разными словарями.*

Состав слова (морфемика). Овладение понятием «родственные(однокоренные) слова». Различие однокоренных слов и различных форм одного и того же слова. Различие однокоренных слов и синонимов, однокоренных слов с омонимичными корнями. Выделение в словах однозначно выделяемыми морфемами окончания, корня, приставки, суффикса (постфикса - ся), основы. Различие изменяемых и неизменяемых слов. *Представление о значении приставок и суффиксов. Образование однокоренных слов с помощью приставок и суффиксов. Сложные слова. Нахождение корня в однокоренных словах с чередованием согласных в корне. Разбор слова по составу.*

Морфология. Части речи: деление частей речи на *самостоятельные и служебные.*

Имя существительное. Значение и употребление в речи. Различие имён существительных *одушевлённых и неодушевлённых* по вопросам кто? и что? *Выделение имён существительных собственных и нарицательных.*

Различие имён существительных мужского, женского, среднего рода. Изменение существительных по числам. *Начальная форма имени существительного.* Изменение существительного по падежам. Определение падежа, в котором употреблено имя существительное. *Различие падежных и смысловых (синтаксических) вопросов.* Определение принадлежности имён существительных к 1, 2, 3-му склонению. *Словообразование имён существительных. Морфологический разбор имени существительного.*

Имя прилагательное. Значение и употребление их в речи. Изменение прилагательных по родам, числам, падежам, кроме прилагательных на *ий, бя, ов, ин.* Зависимость формы имени прилагательного от формы имени существительного. *Начальная форма имени прилагательного. Словообразование имён прилагательных. Морфологический разбор имени прилагательного.*

Местоимение. Общее представление о местоимении. *Личные местоимения. Значение и употребление в речи. Личные местоимения 1, 2, 3 лица единственного и множественного числа. Склонение личных местоимений.*

Числительное. *Общее представление о числительном. Значение и употребление в речи количественных и порядковых числительных.*

Глагол. Значение и употребление в речи. Неопределённая форма глагола. Различие глаголов, отвечающих на вопросы что делать? и что сделать? Изменение глаголов по временам: настоящее, прошедшее, будущее. Изменение глаголов по лицам и числам в настоящем и

будущем времени (спряжение). Способы определения I и II спряжения глаголов (практическое овладение). Изменение глаголов прошедшего времени по родам и числам. *Возвратные глаголы. Словообразование глаголов от двух частей речи. Морфологический разбор глагола.*

Наречие. *Значение и употребление в речи.*

Предлог. *Знакомство с наиболее употребительными предлогами. Функция предлогов: образование падежных форм имён существительных и местоимений. Отличие предлогов от приставок.*

Союз. Союзы **и, а, но.** Их роль в речи.

Частица. Частица **не,** её значение.

Синтаксис. Различение предложения, словосочетания, слова (осознание их сходства и различия). *Определение в словосочетании главного и зависимого слов при помощи вопроса.* Различие предложений по цели высказывания: повествовательные, вопросительные и побудительные; по эмоциональной окраске (интонации): восклицательные и невосклицательные.

Простое предложение. Нахождение главных членов предложения: подлежащее и сказуемое. Различение главных и второстепенных членов предложения. Установление связи (при помощи смысловых вопросов) между словами в словосочетании и предложении.

Предложения распространённые и нераспространённые. Синтаксический анализ простого предложения с двумя главными членами.

Нахождение однородных членов и самостоятельное составление предложений с ними без союзов и с союзами **а, и, но.** Использование интонации перечисления в предложениях с однородными членами предложения.

Нахождение в предложении обращения (в начале, в середине или в конце предложения).

Сложное предложение (общее представление). *Различие простых и сложных предложений.*

Орфография и пунктуация. Формирование орфографической зоркости, использование разных способов проверки орфограмм в зависимости от места нахождения в слове. Использование орфографического словаря.

Применение правил правописания и пунктуации:

- сочетание **жи-ши, ча-ща, чу-щу** в положении под ударением;
- сочетания **чн, чк, чт, нч, щн** и др.;
- перенос слов;
- прописная буква в начале предложения, в именах собственных;
- проверяемые безударные гласные в корне слова;
- парные звонкие и глухие согласные в корне слова;
- непроизносимые согласные;
- непроверяемые гласные и согласные в корне слова (на ограниченном перечне слов); непроверяемые буквы-орфограммы гласных и согласных звуков в корне слова;
 - Гласные и согласные в неизменяемых на письме приставках;
 - Разделительный **ъ** и **ь** знак;
 - Мягкий знак после шипящих на конце имён существительных (*речь, рожь, мышь*);
 - Соединительные **о** и **е** в сложных словах (*самолёт, вездеход*);
 - **Е** и **и** в суффиксах имён существительных (*ключик – ключика, замочек - замочка*);
 - Безударные падежные окончания имён существительных (кроме сущ. на **-мя, -ий, -ье, -ия, -ов, -ин**);
 - Безударные падежные окончания имён прилагательных;
 - Раздельное написание предлогов с именами существительными;
 - Раздельное написание предлогов с личными местоимениями;
 - Раздельное написание частицы **не** с глаголами;

- Мягкий знак после шипящих на конце глаголов во 2 лице единственного числа (*читаешь, учишь*);
- Мягкий знак в глаголах в сочетании **–ться**;
- *Безударные личные окончания глаголов*;
- Раздельное написание предлогов с другими словами;
- Знаки препинания в конце предложения: точка, вопросительный и восклицательный знаки;
- Знаки препинания (запятая) в предложениях с однородными членами предложения;
- *Запятая с обращениями в предложении*;
- *Запятая между частями в сложном предложении*.

Развитие речи. Осознание ситуации общения: с какой целью, с кем и где происходит общение?

Практическое овладение диалоговой формой речи. Выражение собственного мнения, его аргументация с учётом ситуации общения. Овладение умениями ведения разговора (начать, поддержать, закончить разговор, привлечь внимание и т. п.). Овладение нормами речевого этикета в ситуациях учебного и бытового общения (приветствие, прощание, извинение, благодарность, обращение с просьбой), в том числе при обращении с помощью средств ИКТ.

Практическое овладение монологической формой речи. Умение строить устное монологическое высказывание на определённую тему с использованием разных типов речи (описание, повествование, рассуждение).

Текст. Признаки текста. Смысловое единство предложений в тексте. Заглавие текста.

Последовательность предложений в тексте.

Последовательность частей текста (абзацев). Комплексная работа над структурой текста: озаглавливание, корректирование порядка предложений и частей текста (абзацев).

План текста. Составление планов к заданным текстам. *Создание собственных текстов по предложенным и самостоятельно составленным планам.*

Типы текстов: описание, повествование, рассуждение, их особенности.

Знакомство с жанрами письма и поздравления.

Создание собственных текстов и корректирование заданных текстов с учётом точности, правильности, богатства и выразительности письменной речи; *использование в тексте синонимов и антонимов.*

Знакомство с основными видами изложений и сочинений (без заучивания учащимися определений): *изложение подробное и выборочное, изложение с элементами сочинения; сочинение – повествование; сочинение – описание; сочинение – рассуждение.*

2.2 Тематическое планирование с указанием количества часов, отводимых на изучение каждой темы

Тематическое планирование по русскому языку 1 класс (обучение письму) (92 часа, 4 часа в неделю)

№	Колич. часов	Наименование разделов и тем
Подготовительный период (24 ч)		
1	1	Пропись — первая учебная тетрадь.
2	1	Рабочая строка. Верхняя и нижняя линии рабочей строки
3	1	Письмо овалов и полуовалов.
4	1	Рисование бордюров.
5	1	Письмо длинных прямых наклонных линий.
6	1	Письмо наклонной длинной линии с закруглением внизу (влево). Письмо короткой наклонной линии с закруглением внизу (вправо).
7	1	Письмо короткой наклонной линии с закруглением сверху (влево). Письмо длинной наклонной линии с закруглением внизу (вправо).
8	1	Письмо овалов больших и маленьких, их чередование. Письмо коротких наклонных линий
9, 10	2	Письмо коротких и длинных наклонных линий, их чередование. Письмо коротких и длинных наклонных линий с закруглением влево и вправо.
11, 12	2	Письмо короткой наклонной линии с закруглением внизу вправо. Письмо коротких наклонных линий с закруглением сверху влево и закруглением внизу вправо. Письмо наклонных линий с петлёй сверху и внизу.
13, 14	2	Письмо наклонных линий с петлёй сверху и внизу. Письмо полуовалов, их чередование. Письмо овалов.
15	1	Строчная и заглавная буквы А, а .

16	1	Закрепление написания элементов и изученных букв.
17	1	Строчная и заглавная буквы О, о.
18	1	Закрепление написания элементов и изученных букв.
19	1	Строчная буква и.
20	1	Заглавная буква И.
21	1	Строчная буква ы.
22	1	Закрепление написания элементов и изученных букв.
23	1	Строчная у.
24	1	Заглавная буква У.
Букварный период (60 ч)		
25	1	Закрепление написания элементов и изученных букв.
26	1	Строчная и заглавная буквы Н, н.
27	1	Закрепление написания элементов и изученных букв.
28	1	Строчная и заглавная буквы С, с
29, 30	2	Строчная и заглавная буквы К, к.
31, 32	2	Строчная и заглавная буквы Т, т.
33, 34	2	Строчная и заглавная буквы Л, л.
35, 36	2	Строчная и заглавная буквы Р, р.
37, 38	2	Строчная и заглавная буквы В, в.

39, 40	2	Строчная и заглавная буквы Е, е.
41	1	Строчная и заглавная буквы П, п.
42	1	Строчная и заглавная буква П, п.
43	1	Строчная и заглавная буквы М, м.
44	1	Строчная и заглавная буквы М, м.
45, 46	2	Строчная и заглавная буквы З, з.
47, 48	2	Строчная и заглавная буквы Б, б.
49, 50	2	Строчная и заглавная буквы Д, д.
51, 52	2	Строчная и заглавная буквы Я, я.
53	1	Письмо слогов, слов. Написание предложений.
54, 55	2	Строчная и заглавная буквы Г, г.
56, 57	2	Строчная и заглавная буква ч.
58	1	Написание слов с сочетаниями «ча, чк, чн»
59, 60	2	Буква ь.
61, 62	2	Строчная и заглавная буквы Ш, ш.
63	1	Письмо слогов и слов с сочетаниями «ши»
64, 65	2	Строчная и заглавная буквы Ж, ж.
66- 67	2	Строчная и заглавная буква ё.
68	1	Письмо слогов и слов с изученными буквами. Написание предложений.
69, 70	2	Строчная и заглавная буквы Й, й

71, 72	2	Строчная и заглавная буквы Х, х.
73, 74	2	Строчная и заглавная буквы Ю, ю
75, 76	2	Строчная и заглавная буквы Ц, ц.
77, 78	2	Строчная и заглавная буквы Э, э.
79, 80	2	Строчная и заглавная буква щ.
81 82	2	Строчная и заглавная буквы Ф, ф.
83	1	Строчные буквы ь, ь.
Послебукварный период (8 ч)		
84	1	Контрольное списывание
85	1	Оформление предложений в тексте
86	1	Слова, отвечающие на вопросы «Кто?», «Что?»
87	1	Слова, отвечающие на вопросы «Что делать?», «Что сделать?»
88	1	Слова, отвечающие на вопросы «Какой?», «Какая?», «Какое?»
89	1	Правописание безударных гласных в корне слова
90	1	Правописание звонких и глухих согласных на конце слова Правописание гласных после шипящих
91	1	Заглавная буква в именах собственных Контрольное списывание
92	1	Проверочный диктант

Тематическое планирование по русскому языку (систематический курс)

1 класс (40 часов, 4 часа в неделю)

№ п/п	Наименование разделов и тем	Колич. часов
Систематический курс (40 ч)		
Наша речь (1 ч)		
1	Язык и речь, их значение в жизни людей. Русский язык — родной язык русского народа.	1
Текст, предложение, диалог (3 ч)		
2	Текст (общее представление)	1
3	Предложение как группа слов, выражающая законченную мысль	1
4	Диалог.	1
Слова, слова, слова... (2 ч)		
5	Слово. Роль слов в речи. Слова – названия предметов, признаков, действий предметов	1
6	Однозначные и многозначные слова. Близкие и противоположные по значению слова.	1
Слово и слог. Ударение (6 ч)		
7	Слово и слог. Слог как минимальная произносительная единица (общее представление).	1
8.	Деление слов на слоги.	
9	Перенос слов	1
10	Правила переноса слов (первое представление): <i>стра-на, уро-ки.</i> <i>Развитие речи.</i> Наблюдение над словом как средством создания словесно-художественного образа.	1
11	Ударение (общее представление). Способы выделения.	1
12	Словообразующая роль ударения. Графическое обозначение ударения. Ударные и безударные слоги	1

Звуки и буквы (28 ч)		
13	Звуки и буквы. Смыслоразличительная роль звуков и букв в слове. Условные звуковые обозначения слов. *Слова с непроверяемым написанием: <i>пальто, весело. Развитие речи.</i> Наблюдение над изобразительными возможностями языка.	1
14	Русский алфавит, или Азбука	1
15	Значение алфавита. Использование алфавита при работе со словарями. *Слова с непроверяемым написанием: <i>хорошо, учитель, ученик, ученица.</i>	1
16	Гласные звуки и буквы. Смыслоразличительная роль гласных звуков и букв, обозначающих гласные звуки (<i>сон—сын</i>). Гласные звуки. Буквы е, ё, ю, я и их функции в слове.	1
17	Ударные и безударные гласные звуки. Произношение ударного гласного звука в слове и его обозначение буквой на письме. Произношение безударного гласного звука в слове и его обозначение буквой на письме.	1
18	Ударные и безударные гласные звуки. Особенности проверяемых и проверочных слов. Правило обозначения буквой безударного гласного звука в двусложных словах.	1
19	Написание слов с непроверяемой буквой безударного гласного звука (<i>ворона, сорока</i> и др.). Работа с орфографическим словарём. *Слова с непроверяемым написанием: <i>заяц, петух, корова, молоко.</i>	1
20	<i>Развитие речи.</i> Составление устного рассказа по рисунку и опорным словам. Проверочный диктант по теме: «Ударные и безударные гласные звуки»	1
21	Согласные звуки. Буквы, обозначающие согласные звуки. Смыслоразличительная роль согласных звуков и букв, обозначающих согласные звуки (<i>точка — бочка</i>).	1
22	Согласные звуки и буквы. Проверочный словарный диктант.	1
23	Слова с удвоенными согласными. Перенос слов с удвоенными согласными.	1
24	Слова с буквами И и Й . Звук [й'] и звук [и]. Перенос слов с буквой й. *Слова с непроверяемым написанием: <i>класс, классный, дежурный.</i>	1
25	Твёрдые и мягкие согласные звуки. Согласные парные и непарные по твёрдости-мягкости согласные звуки.	1
26	Мягкий знак как показатель мягкости согласного звука.	1

27	Мягкий знак как показатель мягкости согласного звука. Перенос слов с мягким знаком. <i>Развитие речи.</i> Восстановление текста с нарушенным порядком предложений.	1
28	Глухие и звонкие согласные звуки. Парные глухие и звонкие согласные звуки.	1
29	Правило обозначения буквой парного по глухости-звонкости согласного звука на конце слова в двусложных словах. Особенности проверяемых и проверочных слов.	1
30	Способы проверки написания буквы, обозначающей парный по глухости-звонкости согласный звук (изменение формы слова) *Слова с непроверяемым написанием: <i>тетрадь, медведь.</i>	1
31	Проверочный диктант по теме: «Согласные звонкие и глухие». <i>Развитие речи.</i> Выполнение текстовых заданий (определение темы и главной мысли, подбор заголовка, выбор предложений, которыми можно подписать рисунки).	1
32	Шипящие согласные звуки. Проект «Скороговорки». Непарные твёрдые и непарные мягкие шипящие звуки. Буквы шипящих согласных звуков. <i>Словарь:</i> шипящий согласный звук, непарный мягкий шипящий звук, непарный твёрдый шипящий звук; <i>работа (работать, рабочий)</i>	1
33	Буквосочетания ЧК, ЧН, ЧТ. Правило правописания сочетаний чк, чн, чт, нч. *Слово с непроверяемым написанием: <i>девочка.</i> <i>Развитие речи.</i> Наблюдение над изобразительными возможностями языка.	1
34	Буквосочетания ЖИ—ШИ, ЧА—ЩА, ЧУ—ЩУ. Правило правописания сочетаний жи—ши, ча—ща, чу—щу. *Слово с непроверяемым написанием: <i>машина.</i>	1
35	Правописание гласных после шипящих в сочетаниях жи—ши, ча—ща, чу—щу. *Слово с непроверяемым написанием: <i>машина.</i>	1
36	Правописание слов с изученными буквосочетаниями. Проверочный диктант.	1
37	Заглавная буква в словах.	1
38	Заглавная буква в словах.	
39	Проект «Сказочная страничка» (в названиях сказок — изученные правила письма).	1

40	Повторение и обобщение изученного материала.	1
----	--	---

Тематическое планирование по предмету «Русский язык» во 2 классе

№	Тема урока	Кол-во часов
НАША РЕЧЬ – 4 ч.		
1	Знакомство с учебником. Какая бывает речь?	1
2	Что можно узнать о человеке по его речи?	1
3	Как отличить диалог от монолога?	1
4	Проверка знаний. Монолог и диалог.	1
ТЕКСТ – 5 ч.		
5	Что такое текст?	1
6	Что такое тема и главная мысль текста?	1
7	Части текста	1
8	Входной контрольный диктант	1
9	Анализ работ. Работа над ошибками.	1
ПРЕДЛОЖЕНИЕ – 12 ч.		
10	Что такое предложение?	1
11	Как из слов составить предложение?	1
12	Контрольное списывание «Предложение»	1
13	Что такое главные члены предложения?	1
14	Что такое второстепенные члены предложения?	1
15	Подлежащее и сказуемое - главные члены предложения	1
16	Что такое распространённые и нераспространённые предложения?	1
17	Как установить связь слов в предложении?	1
18	Развитие речи. Обучающее сочинение по картине И.С.Остроухова "Золотая осень"	1
19	Анализ сочинений. Работа над ошибками.	1
20	Контрольный диктант №1 по теме «Предложение»	1

21	Анализ работ. Работа над ошибками. Словарный диктант.	1
СЛОВА, СЛОВА, СЛОВА...- 22 ч.		
22	Что такое лексическое значение слова?	1
23	Что такое лексическое значение слова?	1
24	Что такое однозначные и многозначные слова?	1
25	Что такое прямое и переносное значение многозначных слов?	1
26	Что такое синонимы?	1
27	Что такое антонимы?	1
28	Что такое антонимы?	1
29	Контрольный диктант по теме «Значение слов».	1
30	Анализ работ. Работа над ошибками.	1
31	Что такое родственные слова?	1
32	Что такое родственные слова?	1
33	Что такое корень слова?	1
34	Что такое однокоренные слова?	1
35	Какие бывают слоги?	1
36	Как определить ударный слог?	1
37	Как определить ударный слог?	1
38	Как переносить слова с одной строчки на другую?	1
39	Как переносить слова с одной строчки на другую? Словарный диктант.	
40	Контрольный диктант №2 по теме "Слова, слова, слова..."	
41	Анализ работ. Работа над ошибками.	1
42	Развитие речи. Обучающее сочинение по серии картинок, вопросов и опорным словам.	1
43	Проверочная работа по теме «Слово».	1
ЗВУКИ И БУКВЫ –34 ч.		
44	Как различать звуки и буквы?	1
45	Как мы используем алфавит?	1
46	Как мы используем алфавит?	1
47	Какие слова пишутся с большой буквы?	1
48	Как определить гласный звук?	1
49	Контрольный диктант №4 по теме "Звуки гласные и согласные"	1
50	Анализ работ. Работа над ошибками.	1
51	Правописание слов с безударным гласным звуком в корне слова	1
52	Правописание слов с безударным гласным звуком в корне слова	1
53	Правописание слов с безударным гласным звуком в корне слова	1

54	Правописание слов с безударным гласным звуком в корне слова	1
55	Правописание слов с безударным гласным звуком в корне слова	1
56	Правописание слов с непроверяемыми безударными гласными звуками в корне слова	1
57	Правописание слов с непроверяемыми безударными гласными звуками в корне слова	1
58	Правописание слов с непроверяемыми безударными гласными звуками в корне слова	1
59	Развитие речи. Коллективное составление рассказа по картине С. Л. Тутунова «Зима пришла. Детство»	1
60	Проверочная работа по теме «Правописание слов с безударным гласным звуком в корне слова»	1
61	Работа над ошибками.	1
62	Как определить согласные звуки?	1
63	Согласный звук [Й] и буква И краткое	1
64	Согласный звук [И] и буква И краткое	1
65	Слова с удвоенными согласными	1
66	Развитие речи. Коллективное составление рассказа по картине и опорным словам. А. С. Степанова «Лоси»	1
67	Наши проекты. И в шутку и всерьез	1
68	Твердые и мягкие согласные звуки и буквы для их обозначения	1
69	Твердые и мягкие согласные звуки и буквы для их обозначения	1
70	Как обозначить мягкость согласного звука на письме?	1
71	Контрольный диктант №5 по теме "Твёрдые и мягкие согласные звуки"	
72	Анализ работ. Работа над ошибками	1
73	Правописание мягкого знака в конце и середине слова перед другими согласными	
74	Правописание мягкого знака в конце и середине слова перед другими согласными	1
75	Проверочная работа по теме «Согласные звуки и буквы»	1
76	Наши проекты. Пишем письмо	1
77	Обобщающий урок. Повторение темы «Твердые и мягкие согласные».	1
Правописание буквосочетаний с шипящими звуками (29 ч)		
78	Буквосочетания ЧК, ЧН, ЧТ, ЩН, НЧ	1
79	Развитие речи. Обучающее изложение «Ласточки»	1
80	Повторение темы «Твёрдые и мягкие согласные»	1
81	Контрольный диктант «№6.	1
82	Закрепление знаний. Работа над ошибками.	1
83	Наши проекты. Рифма	1
84	Буквосочетания ЖИ-ШИ, ЧА-ЩА, ЧУ-ЩУ	1
85	Буквосочетания ЖИ-ШИ, ЧА-ША, ЧУ-ЩУ	1
86	Буквосочетания ЖИ-ШИ, ЧА-ЩА, ЧУ-ЩУ. Проверь себя	1

87	Как отличить звонкие согласные звуки от глухих?	1
88	Произношение и написание парных звонких и глухих согласных звуков. Как отличить звонкие согласные звуки от глухих?	1
89	Проверка парных согласных в корне слова	1
90	Распознавание проверяемых и проверочных слов. Проверка парных согласных	1
91	Проверка парных согласных. Изложение повествовательного текста «Каток»	1
92	Правописание парных звонких и глухих согласных на конце слова.	1
93	Правописание парных звонких и глухих согласных на конце слова.	1
94	Правописание парных звонких и глухих согласных на конце слова	1
95	Изложение повествовательного текста по вопросам плана.	1
96	Проверка знаний «Проверь себя» по теме Правописание парных звонких и глухих согласных»	1
97	Диктант №7 по теме «Правописание парных звонких и глухих согласных на конце слова»	1
98	Работа над ошибками. Обобщение изученного материала	1
99	Правописание слов с разделительным мягким знаком	1
100	Правописание слов с разделительным мягким знаком	1
101	Правописание слов с разделительным мягким знаком	1
102	Разделительный мягкий знак. Обобщение изученного материала.	1
103	Контрольное списывание.	1
104	Обучающее сочинение «Зимние забавы»	1
105	Проверка знаний «Правописание буквосочетаний с шипящими звуками»	1
106	Обобщение изученного материала	1
ЧАСТИ РЕЧИ (47 ч)		
107	Что такое части речи?	1
108	Что такое части речи?	1
109	Что такое имя существительное?	1
110	Одушевленные и неодушевленные имена существительные.	1
111	Собственные и нарицательные имена существительные. Правописание собственных имен существительных	1
112	Заглавная буква в именах, отчествах и фамилиях людей.	1
113	Заглавная буква в именах сказочных героев в названиях книг, журналов и газет.	1
114	Заглавная буква в написании кличек животных. Р/Р	1
115	Заглавная буква в географических названиях. Словарный диктант	1
116	Обучающее изложение «Люлька»	1
117	Обобщение знаний о написании слов с заглавной буквы	1
1 18	Имена существительные, употребляющиеся только в одном числе (ножницы, молоко)	1
1 19	Разбор имени существительного как части речи.	1

120	Единственное и множественное число имен существительных	1
121	Единственное и множественное число имен существительных	1
122	Единственное и множественное число имен существительных	1
123	Обучающее изложение по вопросам. Упр. 115 с. 66.	1
124	Проверка знаний по теме «Имя существительное»	1
125	Диктант №8 по теме «Имя существительное»	1
126	Работа над ошибками	1
127	Что такое глагол?	1
128	Что такое глагол?	1
129	Что такое глагол?	1
1 30	Единственное и множественное число глаголов	1
1 31	Единственное и множественное число глаголов	1
132	Правописание частицы НЕ с глаголами	1
133	Обобщение и закрепление знаний по теме «Глагол»	1
1 34	Что такое текст-повествование?	1
135	Проверка знаний по теме «Глагол»	1
136	Что такое имя прилагательное?	1
137	Связь имени прилагательного с именем существительным	1
138	Прилагательные близкие и противоположные по значению.	1
139	Единственное и множественное число имен прилагательных	1
140	Что такое текст-описание?	1
141	Проверка знаний по теме «Имя прилагательное»	1
142	Общее понятие о предлоге	1
143	Раздельное написание предлогов со словами	1
144	Восстановление предложений Р/р	1
145	Проверка знаний по теме «Предлоги»	1
146	Диктант №9 по темам «Глагол. Предлоги»	1
147	Работа над ошибками	1
148	Что такое местоимение?	1
149	Что такое местоимение?	1
150	Что такое текст-рассуждение?	1
151	Проверка знаний по теме «Местоимение»	1
152	Контрольный диктант №10 по теме «Части речи».	1
153	Работа над ошибками	1
ПОВТОРЕНИЕ (17 ч)		

154	Повторение по теме «Текст»	1
155	Сочинение по картине Шишкина	1
156	Повторение по теме «Предложение»	1
157	Повторение по теме «Предложение»	1
158	Повторение по теме «Слово и его значение»	1
159	Повторение по теме «Слово и его значение»	1
160	Повторение по теме «Части речи». Имя существительное	1
161	Повторение по теме «Части речи». Имя существительное	1
162	Повторение по теме «Части речи». Глагол	1
163	Контрольное списывание с грамматическим заданием.	1
164	Итоговый контрольный диктант.	1
165	Повторение по теме «Части речи». Имя прилагательное	1
166	Повторение по теме «Части речи». Имя прилагательное	1
167	Повторение по теме «Части речи». Местоимение. Глагол.	1
168	Повторение по теме «Звуки и буквы»	1
169	Повторение по теме «Правила правописания»	1
170	Обобщение знаний об изученных правилах письма	1

Тематическое планирование по русскому языку

3 класс

№ урока	Наименование разделов и тем	Колич. часов
Язык и речь (2ч)		
1	Наша речь. Виды речи.	1
2	Наш язык.	1
Текст. Предложение. Словосочетание. (14 ч)		
3, 4	Текст. Виды текстов.	2
5	Предложение.	1
6	Виды предложений по цели высказывания.	1
7	Виды предложений по интонации.	1
8	Предложения с обращением.	1
9	Обучающее изложение.	1
10, 11	Главные и второстепенные члены предложения.	2

12	Входная контрольная работа	1
13, 14	Простое и сложное предложение.	2
15, 16	Словосочетание.	2
Слово в языке и речи (19 ч)		
17	Лексическое значение слова. Однозначные и многозначные слова.	1
18	Синонимы и антонимы.	1
19	Омонимы.	1
20	Слово и словосочетание.	1
21	Устойчивые сочетания слов (Фразеологизмы.)	1
22	Обучающее изложение.	1
23	Части речи.	1
24	Имя существительное.	1
25	Имя прилагательное.	1
26	Глагол.	1
27	Имя числительное как часть речи.	1
28	Однокоренные слова.	1
29	Развитие речи. Составление предложений и текста по репродукции картины И.Т.Хруцкого «Цветы и плоды»	1
30	Звуки и буквы. Гласные звуки.	1
31	Звуки и буквы. Согласные звуки.	1
32	Звонкие и глухие согласные звуки. Разделительный мягкий знак.	1
33	Обобщение и закрепление изученного.	
34	Проект «Рассказ о слове»	1
35	Контрольный диктант по теме «Слово в языке и речи»	1
Состав слова. Правописание частей слова (45 ч)		
36	Что такое корень слова?	1
37	Как найти в слове корень?	1
38	Сложные слова.	1
39, 40	Что такое окончание? Как найти в слове окончание? Упражнение в нахождении окончаний	2
41	Что такое приставка? Как найти в слове приставку?	1
42	Значение приставок.	1
43	Что такое суффикс? Как найти в слове суффикс?	1
44	Значение суффиксов.	1
45	Сочинение по картине А.А.Рылова «В голубом просторе»	1

46	Что такое основа слова?	1
47	Обобщение знаний о составе слова.	1
48	Контрольный диктант по теме «Состав слова»	1
49	Анализ контрольного диктанта.	1
50	Обучающее изложение.	1
51	Проект «Семья слов»	1
52	В каких значимых частях слова есть орфограммы?	1
53, 54	Правописание слов с безударными гласными в корне.	2
55	Правописание слов с проверяемыми и непроверяемыми безударными гласными в корне.	1
56-58	Правописание слов с глухими и звонкими согласными в корне.	3
59	Упражнение в написании слов с парными глухими и звонкими согласными в корне.	1
60	Обучающее изложение.	1
61, 62	Правописание слов с непроизносимыми согласными в корне.	2
63	Упражнение в написании слов с непроизносимыми согласными в корне	1
64, 65	Правописание слов с удвоенными согласными.	2
66	Сочинение по картине В.М.Васнецова «Снегурочка»	1
67	Контрольный диктант по теме «Правописание корней слов»	1
68-71	Правописание суффиксов и приставок.	4
72, 73	Правописание приставок и предлогов.	2
74	Правописание слов с разделительным твердым знаком.	1
75-77	Разделительные твердый и мягкий знаки.	3
78	Обучающее изложение.	1
79	Контрольный диктант по теме «Правописание частей слова»	1
80	Проект «Составляем орфографический словарь»	
Части речи (1 ч)		
81	Части речи.	1
Имя существительное (31 ч)		
82-83	Имя существительное и его роль в речи.	2
84-85	Одушевленные и неодушевленные имена существительные.	2
86	Обучающее изложение.	1
87	Собственные и нарицательные имена существительные.	1
88	Проект «Тайна имени»	1
89, 90	Число имен существительных.	2

91, 92	Род имен существительных.	2
93, 94	Мягкий знак на конце имен существительных после шипящих.	2
95	Обучающее изложение.	1
96	Контрольный диктант на тему «Имя существительное»	1
97	Склонение имен существительных.	1
98, 99	Падеж имен существительных.	2
100	Сочинение по картине И.Я.Билибина «Иван-Царевич и лягушка-квакушка»	1
101	Именительный падеж.	1
102	Родительный падеж.	1
103	Дательный падеж.	1
104	Винительный падеж.	1
105	Творительный падеж.	1
106	Предложный падеж.	1
107	Обучающее изложение.	1
108	Падежи.	1
109	Обобщение знаний.	1
110	Сочинение по картине К.Ф.Юона «Конец зимы. Полдень»	1
111	Контрольный диктант по теме «Имя существительное»	1
112	Проект «Зимняя страничка»	1
Имя прилагательное (18 ч)		
113, 114	Значение и употребление имен прилагательных.	2
115	Роль прилагательных в тексте	1
116	Текст-описание.	1
117	Отзывы по картине М.А.Врубеля «Царевна-Лебедь»	1
118	Род имен прилагательных.	1
119, 120	Изменение имен прилагательных по родам.	2
121, 122	Число имен прилагательных.	2
123, 124	Изменение имен прилагательных по падежам.	2
125-126	Обобщение знаний.	2
127	Отзыв по картине А.А.Серова «Девочка с персиками».	1
128	Обобщение знаний.	1
129	Контрольный диктант по теме «Имя прилагательное».	1
130	Проект «Имена прилагательные в загадках».	1
Местоимение (5 ч)		
131	Личные местоимения.	1

132	Изменение личных местоимений по родам.	1
133, 134	Местоимение.	2
135	Обучающее изложение.	1
Глагол (21 ч)		
136-138	Значение и употребление глаголов в речи.	3
139, 140	Неопределенная форма глагола.	2
141, 142	Число глаголов.	2
143	Времена глаголов.	1
144	Времена глаголов. 2-е лицо глаголов.	1
145, 146	Изменение глаголов по временам.	2
147	Обучающее изложение.	1
148, 149	Род глаголов в прошедшем времени.	2
150, 151	Частица НЕ с глаголами.	2
152-155	Обобщение знаний.	4
156	Контрольный диктант по теме «Глагол».	1
Повторение (14 ч)		
157, 158	Части речи.	2
159	Обучающее изложение.	1
160	Обобщение изученного о слове, предложении.	1
161	Правописание окончаний имен прилагательных.	1
162	Правописание приставок и предлогов.	1
163	Правописание безударных гласных.	1
164	Правописание значимых частей слова.	1
165	Итоговый диктант	1
166	Анализ контрольного диктанта. Однокоренные слова.	1
167	Обучающее изложение.	1
168	Текст.	1
169, 170	Повторение за год. КВН «Знатоки русского языка».	2

**Тематическое планирование по русскому языку
4 класс**

№	Наименование разделов и тем	Колич. часов
Повторение (11ч)		
1.	Знакомство с учебником «Русский язык».	1
2.	Язык и речь. Формулы вежливости	1
3.	Текст и его план.	1
4.	1.Обучающее изложение	1
5.	Анализ изложения. Типы текстов.	1
6.	Предложение как единица речи	1
7.	Виды предложений по цели высказывания и по интонации.	1
8.	Входная контрольная работа Диктант № 1 «Клюква».	1
9	Анализ контрольной работы. Диалог. Обращение.	1
10.	Основа предложения. Главные и второстепенные члены предложения.	1
11	Словосочетание.	1
Предложение (9 ч)		
12.	Однородные члены предложения.(общее понятие)	1
13.	Связь однородных членов предложения. Знаки препинания в предложениях с однородными членами.	1
14.	Знаки препинания в предложениях с однородными членами.	1
15	1.Сочинение по картине И.И. Левитана «Золотая осень».	1
16	Работа над ошибками. Наши проекты.	1
17.	Простые и сложные предложения. Связь между простыми предложениями в составе сложного.	1
18.	Сложное предложение и предложение с однородными членами.	1
19.	Обучающее изложение.	1
20.	Контрольный диктант №2 «Трусиха» по теме «Предложение»	1
Слово в языке и речи (19 ч)		
21.	Анализ контрольного диктанта и работа над ошибками. Слово и его лексическое значение.	1
22.	Многозначные слова. Прямое и переносное значения слов. Заимствованные слова. Устаревшие слова.	1

23.	Синонимы, антонимы, омонимы.	1
24.	Фразеологизмы. Обобщение знаний о лексических группах слов.	1
25.	Состав слова. Распознавание значимых частей слова.	1
26.	Состав слова. Распознавание значимых частей слова.	1
27.	Самостоятельная работа по теме «Состав слова»	1
28.	Правописание гласных и согласных в корнях слов.	1
29.	Правописание гласных и согласных в корнях слов, удвоенных согласных в словах.	1
30.	Правописание приставок и суффиксов. Тест.	1
31.	Разделительные твёрдый и мягкий знаки.	1
32.	2.Обучающее изложение.	1
33.	Анализ изложения. Части речи. Морфологические признаки частей речи.	1
34.	Склонение имён существительных и имён прилагательных.	1
35.	Имя числительное. Глагол.	1
36.	Наречие как часть речи.	1
37.	Правописание наречий.	1
38.	2.Сочинение - отзыв по картине В.М. Васнецова «Иван Царевич на Сером волке».	1
39.	Контрольный диктант № 3 по теме «Части речи».	1
Имя существительное (41 ч)		
40.	Анализ контрольного диктанта. Распознавание падежей имён существительных.	1
41.	Упражнение в распознавании именительного, родительного, винительного падежей неодушевлённых имён существительных.	1
42.	Упражнение в распознавании одушевлённых имён существительных в родительном и винительном падежах, в дательном падеже. Словарный диктант.	1
43.	Упражнение в распознавании имён существительных в творительном и предложном падежах.	1
44.	Повторение сведений о падежах и приёмах их распознавания. Несклоняемые имена существительные.	1
45.	Три склонения имён существительных (общее представление). 1-е склонение имён существительных.	1
46.	Упражнение в распознавании имён существительных 1-го склонения.	1
47.	3.Сочинение по картине А.А. Пластова «Первый снег».	1
48.	Анализ сочинения. 2-е склонение имён существительных.	1

49	Упражнение в распознавании имён существительных 2-го склонения. Проверочная работа.	
50	3-е склонение имён существительных.	1
51	Упражнение в распознавании имён существительных 3-го склонения.	1
52	Типы склонения. Алгоритм определения склонения имени существительного.	1
53	3.Обучающее изложение.	1
54	Анализ изложения. Падежные окончания имён существительных 1,2 и 3-го склонения единственного числа. Способы проверки безударных падежных окончаний имён существительных.	1
55	Именительный и винительный падежи. Словарный диктант.	1
56	Правописание окончаний имён существительных в родительном падеже.	1
57	Именительный, родительный и винительный падежи одушевлённых имён существительных.	1
58	Правописание окончаний имён существительных в дательном падеже. Контрольное списывание.	1
59	Упражнение в правописании безударных окончаний имён существительных в родительном и дательном падежах.	1
60.	Упражнение в правописании безударных окончаний имён существительных в родительном и дательном падежах.	1
61	Правописание окончаний имён существительных в творительном падеже.	1
62	Упражнение в правописании окончаний имён существительных в творительном падеже	1
63	Правописание окончаний имён существительных в предложном падеже. Словарный диктант.	1
64	Упражнение в правописании окончаний имён существительных в предложном падеже. Тест.	1
65	Правописание безударных окончаний имён существительных во всех падежах.	1
66	Упражнение в правописании безударных падежных окончаний имён существительных.	1
67	Упражнение в правописании безударных падежных окончаний имён существительных	1
68	4.Сочинение по картине В.А. Тропинина «Кружевница».	1
69	Контрольный диктант по теме «Правописание безударных падежных окончаний имён существительных в единственном числе»	1
70	Анализ контрольного диктанта. Повторение.	1

71	Склонение имён существительных во множественном числе.	1
72	Именительный падеж имён существительных множественного числа.	1
73	Родительный падеж имён существительных множественного числа.	1
74	Правописание окончаний имён существительных множественного числа в родительном падеже. Родительный и винительный падежи имён существительных множественного числа. Словарный диктант.	1
75	Дательный, творительный, предложный падежи имён существительных множественного числа.	1
76	5.Обучающее изложение.	1
77	Анализ изложения, работа над ошибками. Правописание падежных окончаний имён существительных в единственном и множественном числах.	1
78	Контрольный диктант № 5 по теме «Имя существительное»	1
79	Анализ контрольного диктанта.	1
80	Наши проекты	1
Имя прилагательное (31 ч.)		
81	Имя прилагательное как часть речи.	1
82	Род и число имён прилагательных.	1
83	Описание игрушки.	1
84	Склонение имён прилагательных.	1
85	6.Сочинение на тему «Чем мне запомнилась картина В.А. Серова «Мика Морозов».	1
86	Анализ сочинения, работа над ошибками. Склонение имён прилагательных мужского и среднего рода в единственном числе.	1
87	Правописание окончаний имён прилагательных мужского и среднего рода в именительном падеже.	1
88	Правописание окончаний имён прилагательных мужского и среднего рода в родительном падеже.	1
89	Правописание окончаний имён прилагательных мужского и среднего рода в дательном падеже. Тест.	1
90	Именительный, винительный, родительный падежи.	1
91	Правописание окончаний имён прилагательных мужского и среднего рода в творительном и предложном падежах.	1
92	Упражнение в правописании окончаний имён прилагательных мужского и среднего.	1
93	6.Выборочное изложение описательного текста. Наши проекты.	1
94	Анализ изложения, работа над ошибками. Правописание падежных	1

	окончаний имён прилагательных мужского и среднего рода.	
95	Склонение имён прилагательных женского рода.	1
96	Именительный и винительный падежи имён прилагательных женского рода.	1
97	Родительный, дательный, творительный и предложный падежи имён прилагательных женского рода.	1
98	Винительный и творительный падежи имён прилагательных женского рода.	1
99	Упражнение в правописании падежных окончаний имён прилагательных.	1
100	7.Изложение описательного текста.	1
101	Анализ изложения, работа над ошибками. Правописание падежных окончаний имён прилагательных.	1
102	Склонение имён прилагательных во множественном числе.	1
103	7.Сочинение – отзыв по картине Н.К. Рериха «Заморские гости».	1
104	Анализ сочинения, работа над ошибками. Именительный и винительный падежи имён прилагательных множественного числа.	1
105	Родительный и предложный падежи имён прилагательных множественного числа.	1
106	Дательный и творительный падежи имён прилагательных множественного числа. Словарный диктант.	1
107	Обобщение по теме «Имя прилагательное».	1
108	8.Сочинение-отзыв по картине И.Э. Грабаря «Февральская лазурь».	1
109	Анализ сочинения. Обобщение по теме «Имя прилагательное».Проверка знаний.	1
110	Контрольный диктант по теме: «Имя прилагательное»	1
111	Повторение.	1
Местоимение (9 ч)		
112	Местоимение как часть речи.	1
113	Личные местоимения	1
114	Изменение личных местоимений 1-го и 2-го лица по падежам.	1
115	Изменение личных местоимений 3-го лица по падежам.	1
116	Изменение личных местоимений по падежам.	1
117	8.Изложение повествовательного текста с элементами описания.	1
118	Анализ изложения. Обобщение по теме «Местоимение»	1
119	Контрольный диктант № 7 по теме «Местоимение».	1
120	Анализ контрольного диктанта, работа над ошибками. Повторение.	1
Глагол (32 ч)		

121	Роль глаголов в языке.	1
122	Изменение глаголов по временам.	1
123	Неопределённая форма глагола.	1
124	Неопределённая форма глагола.	1
125	Изменение глаголов по временам.	1
126	Изложение повествовательного текста по цитатному плану	1
127	Анализ изложения. Спряжение глаголов.	1
128	Спряжение глаголов.	1
129	2-е лицо глаголов настоящего и будущего времени в единственном числе. Словарный диктант.	1
130	9.Сочинение по картине И.И. Левитана «Весна. Большая вода».	1
131	1 и 2 спряжение глаголов настоящего времени.	1
132	1 и 2 спряжение глаголов будущего времени.	1
133	Наши проекты.	1
134	Правописание безударных личных окончаний глаголов в настоящем и будущем времени.	1
135	Правописание безударных личных окончаний глаголов в настоящем и будущем времени.	1
136	Правописание безударных личных окончаний глаголов в настоящем и будущем времени.	1
137	Правописание безударных личных окончаний глаголов в настоящем и будущем времени. Тест.	1
138	Возвратные глаголы.	1
139	Правописание –тся и –ться в возвратных глаголах.	1
140	Правописание –тся и –ться в возвратных глаголах.	1
141	Закрепление изученного. Составление рассказа по серии картинок	1
142	Правописание глаголов прошедшего времени.	1
143	Правописание родовых окончаний глаголов в прошедшем времени. Проверочная работа.	1
144	Правописание безударного суффикса в глаголах прошедшего времени.	1
145	9.Изложение повествовательного текста по вопросам.	1
146	Контрольный диктант № 8 по теме «Глагол».	1
147	Анализ контрольного диктанта. Повторение.	1
148	Обобщение по теме «Глагол».	1
149	Обобщение по теме «Глагол».	1

150	Изложение повествовательного текста	1
151	Проверка знаний по теме «Глагол.»	1
152	Анализ изложения, тестовой работы. Повторение.	1
Повторение (18 ч)		
153	Язык. Речь. Текст.	1
154	Предложение и словосочетание.	1
155	Предложение и словосочетание.	1
156	Предложение и словосочетание	1
157	Лексическое значение слова.	1
158	9.Сочинение на тему «Мои впечатления от картины И.И. Шишкина «Рожь».	1
159	Анализ сочинения, работа над ошибками. Состав слова.	1
160	Состав слова	1
161	Состав слова. Тест.	1
162	Состав слова.	1
163	Части речи	1
164	Части речи	1
165	Изложение повествовательного текста по цитатному плану	1
166	Анализ изложения. Части речи.	1
167	Итоговый контрольный диктант.	1
168	Анализ контрольного диктанта. Повторение.	1
169	Звуки и буквы.	1
170	Игра «По галактике Частей Речи». Повторение	1

